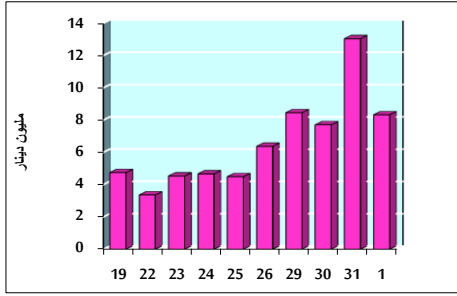


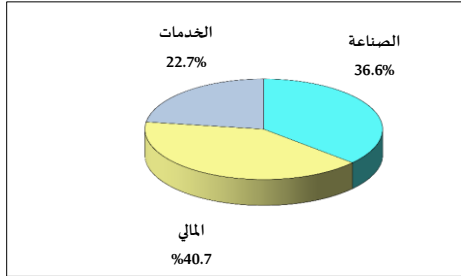
خلاصة البيانات الإحصائية لبورصة عمان

الأربعاء 2021/9/1

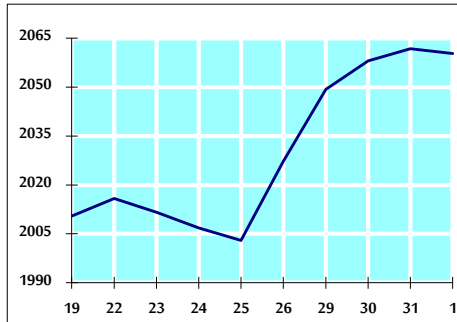
حجم التداول اليومي من 8/19 لغاية 2021/9/1



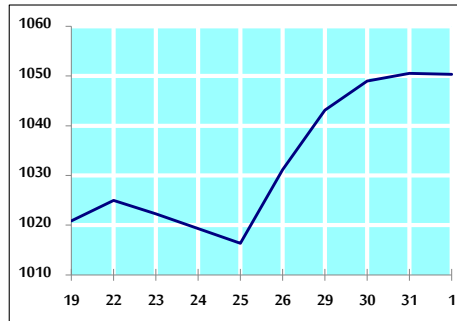
التوزيع القطاعي لحجم التداول ليوم الأربعاء 2021/9/1



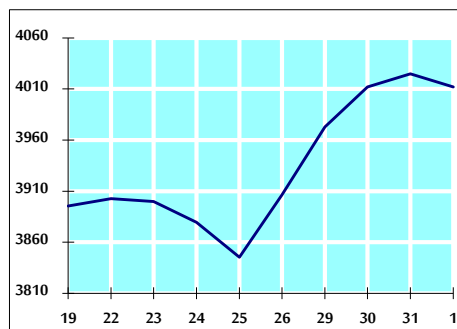
الرقم القياسي العام المرجح بالأشهر الحرة من 8/19 لغاية 2021/9/1



الرقم القياسي العام المرجح بالأشهر الحرة ASE20 من 8/19 لغاية 2021/9/1



الرقم القياسي العام المرجح بالقيمة السوقية من 8/19 لغاية 2021/9/1



حجم التداول (دينار)

التغير (%)	التغير	2021	2020	
155.04%	5,064,144	8,330,488	3,266,344	يومي
155.04%	5,064,144	8,330,488	3,266,344	تراكمي (9/1-9/1)
128.04%	785,748,972	1,399,401,770	613,652,798	تراكمي (9/1-1/3)

عدد الأسهم المتداولة

التغير (%)	التغير	2021	2020	
-2.71%	-134,692	4,829,982	4,964,674	يومي
-2.71%	-134,692	4,829,982	4,964,674	تراكمي (9/1-9/1)
73.02%	463,027,538	1,097,149,218	634,121,680	تراكمي (9/1-1/3)

عدد العقود المنفذة

التغير (%)	التغير	2021	2020	
93.37%	1,859	3,850	1,991	يومي
93.37%	1,859	3,850	1,991	تراكمي (9/1-9/1)
119.91%	298,738	547,870	249,132	تراكمي (9/1-1/3)

بعض النسب المالية للبورصة (2021/9/1)

القطاع	القيمة السوقية P/E إلى العائد	القيمة السوقية إلى القيمة الدفترية	الأرباح الموزعة إلى القيمة السوقية (%)	معدل الدوران (%)
القطاع المالي	34.609	0.860	3.307	0.066
قطاع الخدمات	-	1.218	2.277	0.113
قطاع الصناعة	27.439	2.196	2.614	0.079
جميع القطاعات	37.838	1.110	2.968	0.077

الرقم القياسي العام لاسعار الاسهم المرجح بالقيمة السوقية للاسهم الحرة (1000=1999)

القطاع	التغير		الأربعاء	الثلاثاء	الرقم القياسي العام
	بداية العام	اليوم السابق	01/09/2021	31/08/2021	
القطاع المالي	24.32%	-0.07%	2060.3	2061.7	الرقم القياسي العام
القطاع المالي	15.44%	-0.37%	2506.9	2516.2	القطاع المالي
قطاع الخدمات	12.79%	-0.10%	1294.8	1296.2	قطاع الخدمات
قطاع الصناعة	73.76%	1.03%	3683.2	3645.7	قطاع الصناعة

الرقم القياسي لاسعار الاسهم المرجح بالقيمة السوقية للاسهم الحرة ASE20 (1000=2014)

التغير	الأربعاء	الثلاثاء
30.24%	1050.3	1050.5
-0.02%		

الرقم القياسي لاسعار الاسهم المرجح بالقيمة السوقية (1000=1991)

القطاع	التغير		الأربعاء	الثلاثاء	الرقم القياسي العام
	بداية العام	اليوم السابق	01/09/2021	31/08/2021	
القطاع المالي	31.56%	-0.32%	4012.1	4024.8	الرقم القياسي العام
قطاع البنوك	20.80%	-1.06%	6536.2	6606.5	قطاع البنوك
قطاع التأمين	-4.48%	-0.11%	1250.5	1251.8	قطاع التأمين
قطاع الخدمات	9.81%	0.33%	773.4	770.8	قطاع الخدمات
قطاع الصناعة	70.02%	0.61%	4791.3	4762.4	قطاع الصناعة

الرقم القياسي المرجح بالقيمة السوقية للاسهم الحرة حسب الاسواق (1000=2012)

السوق	التغير		الأربعاء	الثلاثاء	الرقم القياسي
	بداية العام	اليوم السابق	01/09/2021	31/08/2021	
السوق الأول	27.80%	-0.02%	1109.7	1109.9	السوق الأول
السوق الثاني	6.20%	0.04%	925.4	925.0	السوق الثاني

القيمة السوقية (دينار)

التغير	الأربعاء	الثلاثاء
20.14%	15,507,211,750	15,550,641,273
-0.28%		