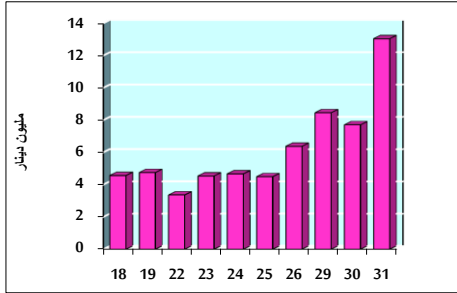


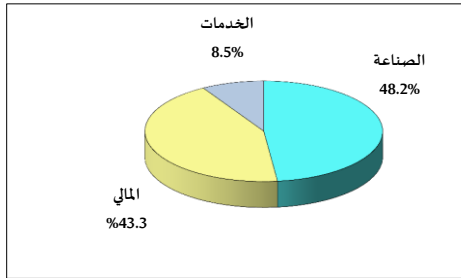
خلاصة البيانات الإحصائية لبورصة عمان

الثلاثاء 2021/8/31

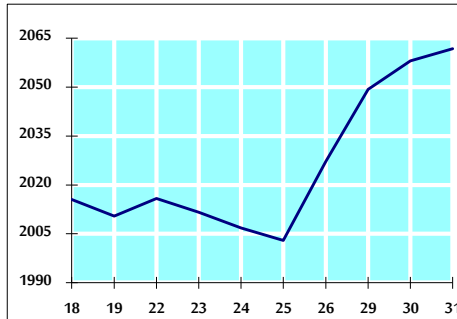
حجم التداول اليومي من 8/18 لغاية 8/31/2021



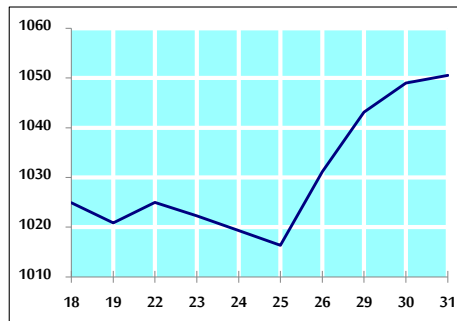
التوزيع القطاعي لحجم التداول ليوم الثلاثاء 2021/8/31



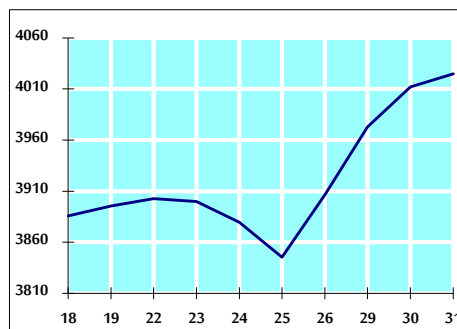
الرقم القياسي العام المرجح بالأسهم الحرة من 8/18 لغاية 8/31/2021



الرقم القياسي المرجح بالأسهم الحرة ASE20 من 8/18 لغاية 8/31/2021



الرقم القياسي العام المرجح بالقيمة السوقية من 8/18 لغاية 8/31/2021



حجم التداول (دينار)

التغير (%)	التغير	2021	2020	
189.50%	8,536,107	13,040,548	4,504,441	يومي
47.57%	44,374,079	137,653,379	93,279,300	تراكمي (8/31-8/1)
127.90%	780,684,828	1,391,071,282	610,386,454	تراكمي (8/31-1/3)

عدد الأسهم المتداولة

التغير (%)	التغير	2021	2020	
37.21%	1,915,923	7,065,279	5,149,356	يومي
-6.84%	-7,527,644	102,462,938	109,990,582	تراكمي (8/31-8/1)
73.62%	463,162,230	1,092,319,236	629,157,006	تراكمي (8/31-1/3)

عدد العقود المنفذة

التغير (%)	التغير	2021	2020	
74.77%	1,458	3,408	1,950	يومي
52.81%	21,512	62,244	40,732	تراكمي (8/31-8/1)
120.13%	296,879	544,020	247,141	تراكمي (8/31-1/3)

بعض النسب المالية للبورصة (2021/8/31)

القطاع	القيمة السوقية P/E إلى العائد	القيمة السوقية إلى القيمة الدفترية	الأرباح الموزعة إلى القيمة السوقية (%)	معدل الدوران (%)
القطاع المالي	34.920	0.868	3.277	0.111
قطاع الخدمات	-	1.219	2.276	0.055
قطاع الصناعة	27.246	2.181	2.632	0.227
جميع القطاعات	37.959	1.113	2.959	0.113

الرقم القياسي العام لاسعار الاسهم المرجح بالقيمة السوقية للاسهم الحرة (1000=1999)

القطاع	التغير		الثلاثاء	الاثنين	الرقم القياسي العام
	بداية العام	اليوم السابق	31/08/2021	30/08/2021	
القطاع المالي	24.41%	0.18%	2061.7	2058.0	الرقم القياسي العام
قطاع الخدمات	15.87%	-0.13%	2516.2	2519.4	القطاع المالي
قطاع الصناعة	12.91%	0.00%	1296.2	1296.1	قطاع الخدمات
قطاع الصناعة	71.99%	1.32%	3645.7	3598.1	قطاع الصناعة

الرقم القياسي لاسعار الاسهم المرجح بالقيمة السوقية للاسهم الحرة ASE20 (1000=2014)

التغير	الثلاثاء	الاثنين
30.26%	1050.5	1049.0

الرقم القياسي لاسعار الاسهم المرجح بالقيمة السوقية (1000=1991)

القطاع	التغير		الثلاثاء	الاثنين	الرقم القياسي العام
	بداية العام	اليوم السابق	31/08/2021	30/08/2021	
قطاع البنوك	31.98%	0.32%	4024.8	4011.8	الرقم القياسي العام
قطاع التأمين	22.10%	-0.10%	6606.5	6613.4	قطاع البنوك
قطاع الخدمات	-4.38%	-0.65%	1251.8	1260.0	قطاع التأمين
قطاع الصناعة	9.46%	0.11%	770.8	770.0	قطاع الخدمات
قطاع الصناعة	69.00%	1.11%	4762.4	4710.2	قطاع الصناعة

الرقم القياسي المرجح بالقيمة السوقية للاسهم الحرة حسب الاسواق (1000=2012)

السوق	التغير		الثلاثاء	الاثنين	الرقم القياسي
	بداية العام	اليوم السابق	31/08/2021	30/08/2021	
السوق الأول	27.82%	0.15%	1109.9	1108.2	السوق الأول
السوق الثاني	6.15%	0.37%	925.0	921.5	السوق الثاني

القيمة السوقية (دينار)

التغير (%)	التغير	2021	2020
20.47%	0.30%	15,550,641,273	15,503,763,157