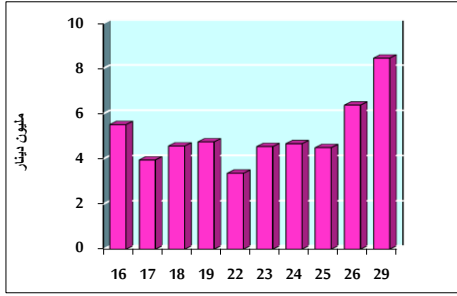


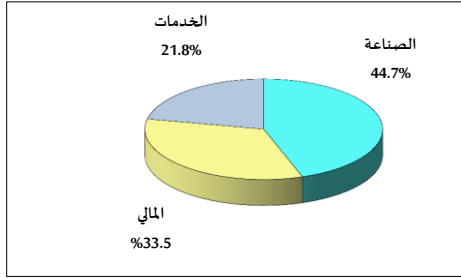
خلاصة البيانات الإحصائية لبورصة عمان

الأحد 2021/8/29

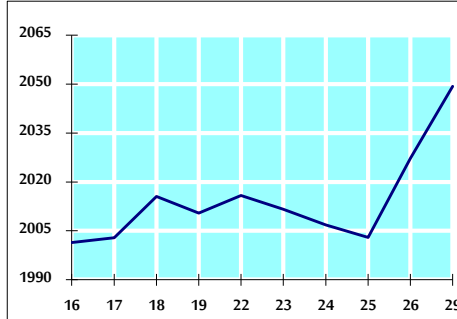
حجم التداول اليومي من 8/16 لغاية 8/29 2021



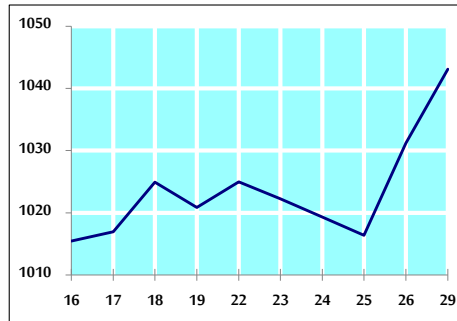
التوزيع القطاعي لحجم التداول ليوم الأحد 2021/8/29



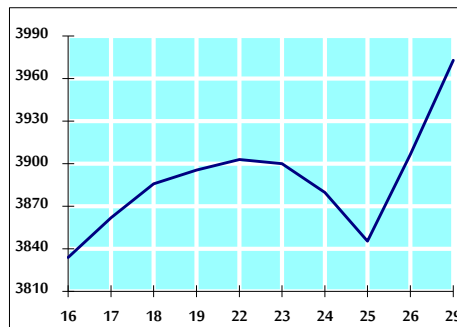
الرقم القياسي العام المرجح بالأسهم الحرة من 8/16 لغاية 8/29 2021



الرقم القياسي العام المرجح بالأسهم الحرة ASE20 من 8/16 لغاية 8/29 2021



الرقم القياسي العام المرجح بالقيمة السوقية من 8/16 لغاية 8/29 2021



حجم التداول (دينار)

التغير (%)	التغير	2021	2020	
-	-	8,457,392	-	يومي
31.69%	28,134,598	116,909,457	88,774,859	تراكمي (8/29- 8/1)
126.17%	764,445,347	1,370,327,360	605,882,013	تراكمي (8/29-1/3)

عدد الأسهم المتداولة

التغير (%)	التغير	2021	2020	
-	-	4,406,334	-	يومي
-14.55%	-15,250,408	89,590,818	104,841,226	تراكمي (8/29- 8/1)
72.99%	455,439,466	1,079,447,116	624,007,650	تراكمي (8/29-1/3)

عدد العقود المنفذة

التغير (%)	التغير	2021	2020	
-	-	3,683	-	يومي
42.14%	16,341	55,123	38,782	تراكمي (8/29- 8/1)
118.97%	291,708	536,899	245,191	تراكمي (8/29-1/3)

بعض النسب المالية للبورصة (2021/8/29)

القطاع	القيمة السوقية P/E إلى العائد	القيمة السوقية إلى القيمة الدفترية	الأرباح الموزعة إلى القيمة السوقية (%)	معدل الدوران (%)
القطاع المالي	34.485	0.857	3.319	0.065
قطاع الخدمات	-	1.225	2.265	0.076
قطاع الصناعة	26.678	2.135	2.688	0.090
جميع القطاعات	37.469	1.099	2.997	0.070

الرقم القياسي العام لاسعار الاسهم المرجح بالقيمة السوقية للاسهم الحرة (1000=1999)

القطاع	التغير		الأحد 29/08/2021	الخميس 26/08/2021
	بداية العام	اليوم السابق		
الرقم القياسي العام	23.66%	1.09%	2049.3	2027.2
القطاع المالي	15.28%	0.27%	2503.4	2496.6
قطاع الخدمات	13.28%	1.20%	1300.5	1285.0
قطاع الصناعة	68.56%	3.23%	3573.1	3461.4

الرقم القياسي لاسعار الاسهم المرجح بالقيمة السوقية للاسهم الحرة ASE20 (1000=2014)

التغير	الأحد 29/08/2021	الخميس 26/08/2021
1.16%	1043.1	1031.2

الرقم القياسي لاسعار الاسهم المرجح بالقيمة السوقية (1000=1991)

القطاع	التغير		الأحد 29/08/2021	الخميس 26/08/2021
	بداية العام	اليوم السابق		
الرقم القياسي العام	30.28%	1.70%	3972.9	3906.4
قطاع البنوك	20.54%	1.09%	6521.9	6451.7
قطاع التأمين	-3.86%	0.17%	1258.6	1256.5
قطاع الخدمات	9.67%	0.60%	772.4	767.8
قطاع الصناعة	65.74%	3.20%	4670.5	4525.6

الرقم القياسي المرجح بالقيمة السوقية للاسهم الحرة حسب الاسواق (1000=2012)

السوق	التغير		الأحد 29/08/2021	الخميس 26/08/2021
	بداية العام	اليوم السابق		
السوق الأول	27.00%	1.21%	1102.8	1089.7
السوق الثاني	5.95%	0.01%	923.3	923.2

القيمة السوقية (دينار)

التغير	الأحد 29/08/2021	الخميس 26/08/2021
18.96%	15,354,718,822	15,125,394,921