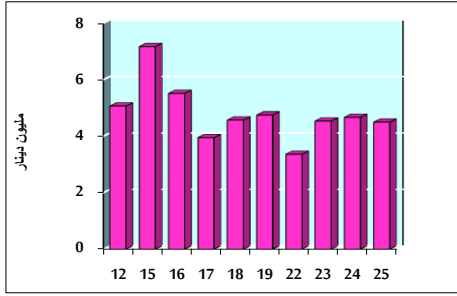


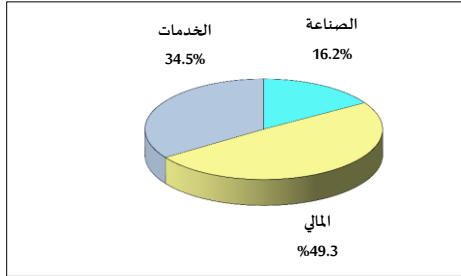
خلاصة البيانات الإحصائية لبورصة عمان

الأربعاء 2021/8/25

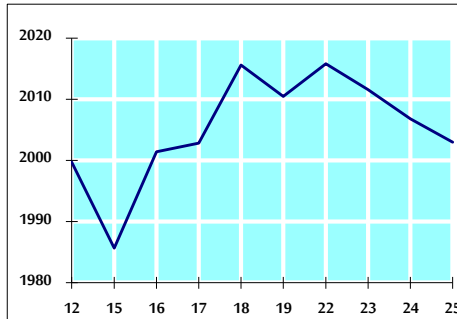
حجم التداول اليومي من 8/12 لغاية 2021/8/25



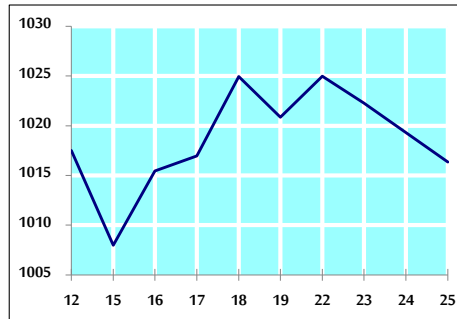
التوزيع القطاعي لحجم التداول ليوم الأربعاء 2021/8/25



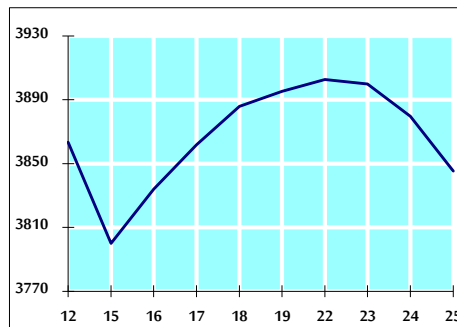
الرقم القياسي العام المرجح بالأسهم الحرة من 8/12 لغاية 2021/8/25



الرقم القياسي المرجح بالأسهم الحرة ASE20 من 8/12 لغاية 2021/8/25



الرقم القياسي العام المرجح بالقيمة السوقية من 8/12 لغاية 2021/8/25



حجم التداول (دينار)

التغير (%)	التغير	2021	2020	
9.70%	397,401	4,493,890	4,096,489	يومي
14.99%	13,303,293	102,078,152	88,774,859	تراكمي (8/25-8/1)
123.72%	749,614,042	1,355,496,055	605,882,013	تراكمي (8/25-1/3)

عدد الأسهم المتداولة

التغير (%)	التغير	2021	2020	
-23.46%	-1,176,553	3,838,557	5,015,110	يومي
-23.51%	-24,648,510	80,192,716	104,841,226	تراكمي (8/25-8/1)
71.48%	446,041,364	1,070,049,014	624,007,650	تراكمي (8/25-1/3)

عدد العقود المنفذة

التغير (%)	التغير	2021	2020	
22.38%	500	2,734	2,234	يومي
24.27%	9,411	48,193	38,782	تراكمي (8/25-8/1)
116.15%	284,778	529,969	245,191	تراكمي (8/25-1/3)

بعض النسب المالية للبورصة (2021/8/25)

القطاع	القيمة السوقية P/E إلى العائد	القيمة السوقية إلى القيمة الدفترية	الأرباح الموزعة إلى القيمة السوقية (%)	معدل الدوران (%)
القطاع المالي	33.699	0.837	3.396	0.056
قطاع الخدمات	-	1.215	2.283	0.079
قطاع الصناعة	25.286	2.024	2.836	0.060
جميع القطاعات	36.266	1.064	3.097	0.061

الرقم القياسي العام لاسعار الاسهم المرجح بالقيمة السوقية للاسهم الحرة (1000=1999)

القطاع	التغير		الأربعاء	الثلاثاء	الرقم القياسي العام
	اليوم السابق	بداية العام	25/08/2021	24/08/2021	
القطاع المالي	-0.19%	20.87%	2003.0	2006.8	الرقم القياسي العام
القطاع المالي	0.14%	13.74%	2470.1	2466.6	القطاع المالي
قطاع الخدمات	0.04%	11.37%	1278.6	1278.0	قطاع الخدمات
قطاع الصناعة	-1.47%	59.73%	3385.9	3436.3	قطاع الصناعة

الرقم القياسي لاسعار الاسهم المرجح بالقيمة السوقية للاسهم الحرة ASE20 (1000=2014)

التغير	الأربعاء	الثلاثاء
-0.28%	1016.3	1019.3

الرقم القياسي لاسعار الاسهم المرجح بالقيمة السوقية (1000=1991)

القطاع	التغير		الأربعاء	الثلاثاء	الرقم القياسي العام
	اليوم السابق	بداية العام	25/08/2021	24/08/2021	
القطاع المالي	-0.88%	26.10%	3845.4	3879.6	الرقم القياسي العام
قطاع البنوك	-0.39%	17.38%	6350.7	6375.4	قطاع البنوك
قطاع التأمين	0.03%	-4.02%	1256.5	1256.1	قطاع التأمين
قطاع الخدمات	0.03%	8.84%	766.5	766.3	قطاع الخدمات
قطاع الصناعة	-2.09%	57.08%	4426.6	4521.0	قطاع الصناعة

الرقم القياسي المرجح بالقيمة السوقية للاسهم الحرة حسب الاسواق (1000=2012)

السوق	التغير		الأربعاء	الثلاثاء	الرقم القياسي
	اليوم السابق	بداية العام	25/08/2021	24/08/2021	
السوق الأول	-0.25%	23.86%	1075.6	1078.2	السوق الأول
السوق الثاني	0.19%	5.40%	918.4	916.7	السوق الثاني

القيمة السوقية (دينار)

التغير (%)	التغير	2021	2020
15.48%	-0.78%	14,906,045,849	15,023,593,119