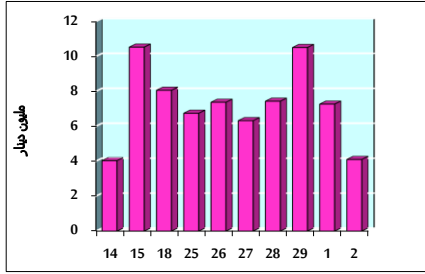


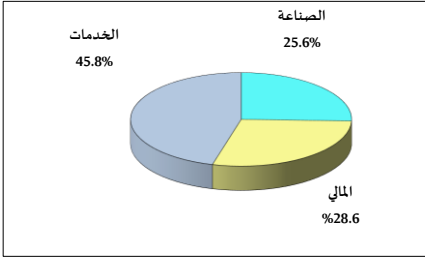
خلاصة البيانات الإحصائية لبورصة عمان

الإثنين 2021/8/2

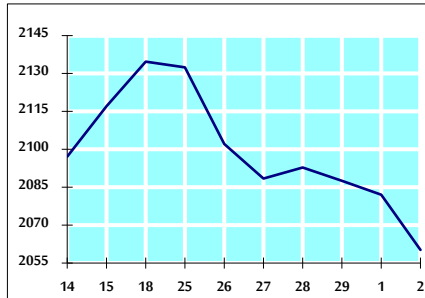
حجم التداول اليومي من 7/14 لغاية 2021/8/2



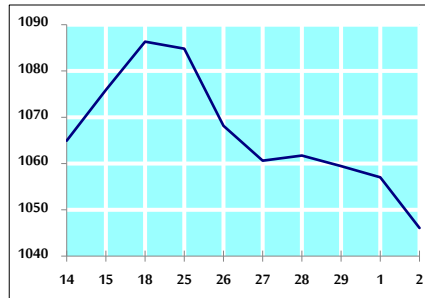
التوزيع القطاعي لحجم التداول ليوم الإثنين 2021/8/2



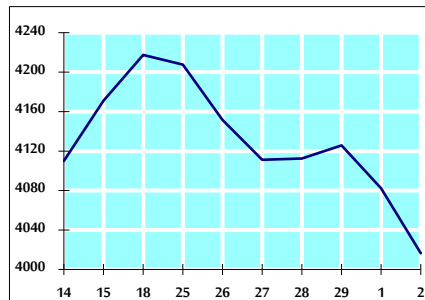
الرقم القياسي العام المرجح للأسهم الحرة من 7/14 لغاية 2021/8/2



الرقم القياسي العام المرجح للأسهم الحرة ASE20 من 7/14 لغاية 2021/8/2



الرقم القياسي العام المرجح بالقيمة السوقية من 7/14 لغاية 2021/8/2



حجم التداول (دينار)

التغير (%)	التغير	2021	2020	
-1.44%	-60,014	4,099,366	4,159,380	يومي
32.89%	2,813,622	11,367,543	8,553,921	تراكمي (8/2- 8/1)
140.61%	739,124,371	1,264,785,446	525,661,075	تراكمي (8/2-1/3)

عدد الأسهم المتداولة

التغير (%)	التغير	2021	2020	
-55.15%	-3,135,318	2,550,257	5,685,575	يومي
-30.73%	-3,043,829	6,859,813	9,903,642	تراكمي (8/2- 8/1)
88.39%	467,646,045	996,716,111	529,070,066	تراكمي (8/2-1/3)

عدد العقود المنفذة

التغير (%)	التغير	2021	2020	
-7.14%	-174	2,263	2,437	يومي
11.96%	577	5,401	4,824	تراكمي (8/2- 8/1)
130.63%	275,944	487,177	211,233	تراكمي (8/2-1/3)

بعض النسب المالية للبورصة (2021/8/2)

القطاع	القيمة السوقية P/E إلى العائد	القيمة السوقية إلى القيمة الدفترية	الأرباح الموزعة إلى القيمة السوقية (%)	معدل الدوران (%)
القطاع المالي	34.597	0.860	3.308	0.024
قطاع الخدمات	-	1.236	2.253	0.101
قطاع الصناعة	27.413	2.194	2.616	0.029
جميع القطاعات	37.884	1.111	2.964	0.041

الرقم القياسي العام لأسعار الأسهم المرجح بالقيمة السوقية للأسهم الحرة (1999=1000)

التغير	الإنثنين		الأحد	الرقم القياسي العام
	اليوم السابق	02/08/2021		
24.32%	-1.05%	2060.2	2082.0	الرقم القياسي العام
15.49%	-0.84%	2508.0	2529.1	القطاع المالي
13.23%	-0.99%	1299.9	1312.9	قطاع الخدمات
72.72%	-1.47%	3661.2	3715.9	قطاع الصناعة

الرقم القياسي العام لأسعار الأسهم المرجح بالقيمة السوقية للأسهم الحرة ASE20 (2014=1000)

التغير	اليوم السابق	02/08/2021	01/08/2021
29.71%	-1.04%	1046.1	1057.0

الرقم القياسي العام لأسعار الأسهم المرجح بالقيمة السوقية (1991=1000)

التغير	الإنثنين		الأحد	الرقم القياسي العام
	اليوم السابق	02/08/2021		
31.71%	-1.61%	4016.5	4082.3	الرقم القياسي العام
20.97%	-1.42%	6545.2	6639.2	قطاع البنوك
-4.09%	-0.28%	1255.7	1259.2	قطاع التأمين
9.32%	-1.23%	769.9	779.4	قطاع الخدمات
70.48%	-2.09%	4804.3	4907.0	قطاع الصناعة

الرقم القياسي العام المرجح بالقيمة السوقية للأسهم الحرة حسب الاسواق (2012=1000)

التغير	الإنثنين		الأحد	السوق الأول
	اليوم السابق	02/08/2021		
27.38%	-1.08%	1106.1	1118.2	السوق الأول
8.31%	-0.78%	943.8	951.2	السوق الثاني

القيمة السوقية (دينار)

التغير	اليوم السابق	15,526,847,335	15,761,408,540
20.29%	-1.49%	15,526,847,335	15,761,408,540