

The Net profits of Companies Listed for the First Half of 2021 Increased by 328% in Comparison with the Same Period of 2020

أرباح الشركات المساهمة العامة المدرجة للنصف الأول من عام 2021 ترتفع بمقدار 328% مقارنة مع نفس الفترة من العام الماضي



The net profit after tax attributable to shareholders for the first half of 2021 for the listed companies which have provided the ASE with their financial reports has witnessed a significant improvement where it increased to JD502.7 million, compared to JD117.5 million for the first half of 2020, an increase of 328%. And the profit before tax for these companies increased to JD741.8 million for the first half of 2021, compared to JD253.7 million for the first half of 2020, an increase of 192.4%.

At the sectoral level, the profits after tax attributable to shareholders at the industrial sector increased by 567.3%, the services sector followed by an increase of 133.0%, and finally the financial sector with an increase of 82.5%.

It is worth noting that these results call for optimism about the improvement in the companies' performance and the general economic situation in light of the continued opening of economic sectors and the improvement of a number of macroeconomic indicators, and expectations of achieving positive economic growth compared to recording negative growth for the year 2020.

ارتفعت الأرباح بعد الضريبة العائدة لمساهمي الشركة للنصف الأول من عام 2021 للشركات المساهمة العامة المدرجة في بورصة عمان والتي زودت البورصة ببياناتها المالية إلى 502.7 مليون دينار مقارنة مع 117.5 مليون دينار للنصف الأول من عام 2020، أي بارتفاع نسبته 328%. علماً بأن الأرباح قبل الضريبة لهذه الشركات قد ارتفعت إلى 741.8 مليون دينار للنصف الأول من عام 2021 مقارنة مع 253.7 مليون دينار للنصف الأول من عام 2020، أي بارتفاع نسبته 192.4%.

ومن الناحية القطاعية، فقد كان قطاع الصناعة الأكثر ارتفاعاً في أرباحه بعد الضريبة العائدة لمساهمي الشركة بنسبة بلغت 567.3%، يليه قطاع الخدمات بارتفاع نسبته 133.0%، وأخيراً القطاع المالي بارتفاع نسبته 82.5%..

ومن الجدير ذكره، إلى أن هذه النتائج تدعو إلى التفاؤل بتحسين أداء الشركات والوضع الاقتصادي العام في ظل استمرار فتح القطاعات الاقتصادية وتحسن العديد من المؤشرات الاقتصادية الكلية وتوقعات تحقيق نمو اقتصادي إيجابي مقارنة مع تسجيل نمو سلبي لعام 2020.

95% of ASE listed Companies Complied with the Requirement to Submit their 2021 Second Quarterly Reports within the Specified Period

The ASE received financial statements of the second quarterly 95% out of 173 listed companies for the period ended 30/06/2021 during the specified period in the Directives of Listing Securities, through the e-disclosure System XBRL. This high percentage reflects the compliance of listed companies with the laws and regulations, and the compliance of such companies with the principles of transparency and disclosure.

All companies listed on the ASE should provide to the ASE with their reviewed interim reports within the specified period, according to the Directives for Listing Securities on the ASE.

The ASE posts these financial statements on the ASE website www.exchange.jo under Circulars and Disclosures/ Semiannual reports window.

It is worth nothing The four companies namely, Amwaj Properties, Amoun International for Investments, AFAQ for Energy, Jordan Poultry Processing & Marketing have failed to provide the ASE with their reviewed interim reports for the period ended on 30/06/2021 during the specified period. Accordingly, the ASE suspended their shares from trading as of Sunday 01/08/2021. The trading in these companies' shares will remain suspended until they provide the ASE with the required financial statements.

The ASE will also continue suspending the trading in shares of Philadelphia Insurance, Jordan PRESS Foundation/al-ra'i Company, Jordan Projects for Tourism Development Company, International Cards and Jordanian co. for Developing & Financial Investment Company, for failing to provide the ASE with their previous financial statements, in addition to interim financial statements for the period ended 30/06/2021, noting that the shares of these companies shall continue to be available for trading in the Unlisted Securities Market.

95% من الشركات المدرجة في بورصة عمان تلتزم بتزويد البورصة ببياناتها المالية للربع الثاني لعام 2021 ضمن الوقت المحدد

قامت 95% من الشركات المدرجة في بورصة عمان والبالغ عددها 173 شركة بتزويد البورصة بالبيانات المالية المرطية عن الفترة المنتهية في 30/06/2021 ضمن المهلة المحددة في التعليمات لاستلام البيانات المالية المرطية للربع الثاني 2021 من خلال نظام الافصاح الاللكتروني XBRL، حيث أن هذه النسبة المرتفعة تُظهر مدى التزام الشركات المدرجة بأحكام القوانين والتعليمات النافذة، كما تعكس التزام الشركات الأردنية بمبادئ ومعايير الافصاح والشفافية بشكل عام.

وأنه وفقاً لتعليمات إدراج الأوراق المالية في شركة بورصة عمان؛ فإنه يتوجب على جميع الشركات المدرجة تزويد البورصة بالبيانات المالية المراجعة من قبل مدقق حساباتها، وذلك خلال المدة المحددة، كما قامت البورصة بتعميم البيانات المالية من خلال موقع البورصة الإلكتروني www.exchange.jo ضمن التعاميم والافصاحات (بيانات نصف سنوية).

ومن الجدير ذكره أن الشركات التي لم تقم بتزويد البورصة بالبيانات المالية المرطية المراجعة عن الفترة المنتهية في 30/06/2021 ضمن المهلة المحددة، هي شركة أمواج العقارية وشركة عمون الدولية للاستثمارات المتعددة وشركة آفاق للطاقة وشركة الأردنية لتجهيز وتسويق الدواجن ومنتجاتها. وعليه، قامت البورصة بإيقاف التداول بأسهم الشركات المشار إليها أعلاه اعتباراً من صباح اليوم الأحد الموافق 01/08/2021، وسيستمر الإيقاف لحين قيامها بتزويد البورصة بالبيانات المالية المطلوبة، وذلك استناداً لأحكام المادة (15/ب/6) من تعليمات إدراج الأوراق المالية المعمول بها.

كما سيستمر إيقاف التداول بأسهم كل من شركة فيلادلفيا للتأمين وشركة المؤسسة الصحفية الاردنية/الرأي وشركة الأردن لتطوير المشاريع السياحية وشركة البطاقات العالمية والشركة الأردنية للتطوير والاستثمار المالي، وذلك لعدم تزويد البورصة بالبيانات المالية عن فترات سابقة، إضافة الى البيانات المالية المرطية عن الفترة المنتهية في 30/06/2021، علماً بأنه يجري التداول بأسهم هذه الشركات من خلال سوق الأوراق المالية غير المدرجة.

The Acting JIC Visits the ASE

رئيس هيئة الاستثمار يزور بورصة عمان



The CEO of the Amman Stock Exchange (ASE) Mr. Mazen Wathaifi, discussed with the Acting Chairman of the Jordan Investment Commission (JIC) Mr. Fareedon Hartoqa during his visit to the ASE, the means and prospects of joint cooperation and coordination between the two entities to enhance efforts aimed at promoting the ASE, marketing investment opportunities and attracting more investments to the national economy in general and to the ASE in particular in a way that contributes to promote and achieve the national economy aims.

Mr. Wathaifi said "This is the appropriate time to strengthen the efforts to promote investment opportunities at the ASE in the light of the improvement in its performance and the performance of the listed companies, especially after the return of the economic sectors and the improvement of the epidemiological situation and expansion of vaccination campaigns". Moreover, Mr. Wathaifi added, the National capital market has become enjoying a technical and legislative infrastructure in accordance with the latest international standards and practices, and there are many investment opportunities can be promoted locally and globally.

Acting Chairman of the JIC Mr. Hartoqa stressed on the importance of the joint cooperation between the two entities and the role of the investment in steering the national economy in its all aspects, in addition to the importance of marketing and promoting the listed companies at the ASE as valuable investment

بحث السيد مازن الوظائففي المدير التنفيذي لبورصة عمان مع السيد فريدون حرتوقة رئيس هيئة الاستثمار بالوكالة خلال زيارته لبورصة عمان، آفاق وآليات التعاون والتنسيق المشترك بين البورصة وهيئة الاستثمار بهدف تعزيز الجهود الهادفة إلى الترويج للبورصة وتسويق الفرص الاستثمارية فيها وجذب المزيد من الاستثمارات إلى الاقتصاد الوطني وإلى بورصة عمان بما يساهم في تعزيز النمو وتحقيق الأهداف الاقتصادية الوطنية.

وقال الوظائففي بأن الفرصة مواتية الآن لتعزيز جهود الترويج والتسويق للبورصة وللفرص الاستثمارية فيها في ضوء تحسين مؤشرات أدائها وأداء الشركات المدرجة فيها، وفي ظل عودة القطاعات الاقتصادية وظهور مؤشرات إيجابية لبداية تعافي وتحسن الأوضاع الاقتصادية وتحسن الوضع الوبائي وتوسع حملات التطعيم، إضافة إلى أن سوق رأس المال الوطني أصبح يتمتع ببيئة فنية وتشريعية وفق أحدث المعايير والممارسات العالمية، وهناك العديد من الفرص الاستثمارية التي يتوجب العمل على تسويقها والترويج لها محلياً وعالمياً.

رئيس هيئة الإستثمار بالوكالة فريدون حرتوقه أشار إلى أهمية التعاون المشترك بين الجانبين ودور الاستثمار في تحريك دفة الاقتصاد الوطني بكافة جوانبه، وأهمية تسويق الشركات المدرجة في بورصة عمان كفرص إستثمارية مجدية للإستثمار بها من خلال المستثمرين، نظراً للفوائد الكثيرة التي تعود على المستثمرين ومنها تحقيق الأرباح الجيدة والمقرونة بنمو الاقتصاد وتحسنه.

وخلال اللقاء إستعرض حرتوقه أهم الخطوات التي تتبعها هيئة الإستثمار في جذب إستثمارات جديدة وتمكين القائم منها، والعمل على إيجاد بيئة حاضنة للإستثمار، وتحدث عن مؤتمر الإستثمار الافتراضي الأول الذي ستطلقه هيئة الإستثمار في الفترة الواقعة

opportunities to invest in.

During the meeting, Mr. Hartoqa reviewed the most important steps taken by the JIC in attracting new investments and empowering the existing ones to encourage investment environment.

He also talked about the JIC first virtual investment conference that took place in the period between 12-13 July 2021 under the patronage of the Prime Minister. This conference represents an important economic event in the region to open the way for new horizons of economic cooperation and the volume and diversity, it was attended by officials, experts and businessmen of Arab and foreign nationalities, that represent a number of investment sectors as well the importance of the issues and topics that have been discussed

بين 12 - 13 تموز 2021 تحت رعاية دولة رئيس الوزراء، والذي يمثل حدث اقتصادي هام في المنطقة كونه سيفتح المجال أمام آفاق جديدة من التعاون الاقتصادي ولحجم وتنوع المشاركة فيه من مسئولين وخبراء ورجال أعمال من جنسيات عربية وأجنبية، يمثلون العديد من القطاعات الإستثمارية المتنوعة وكذلك من حيث أهمية القضايا والمواضيع التي سيناقشها.

The ASE Performance during July

A number of the ASE performance indicators revealed an increase during July 2021. The Trading value at the ASE increased until July reaching JD1,253 billion; an increase of 142.39% compared with JD517, 11 million for the same period of the last year. The number of traded shares increased to reach 989,86 million shares in comparison with 519,17 million shares for the same period of last year, a 90.66% increase. The number of executed transactions increased to 481,7 thousand transactions, an increase of 133.41% in comparison with the same period of last year.

The ASE price Index weighted by free float shares increased to reach 2087.6 point at the end of July , an increase of 25.97% compared with 2092.8 point for the same period of the last year this came as a result of the increase of the financial sector index by 16.02% , the service sector index by 14.20 % , and the industry sector index increase by 80.41%, the index weighted by market capitalization closed at 4125.8 point at the end of July , which shows %35.29 increase in comparison with the end of 2020.

The market capitalization of listed companies increased by JD3,009 billion reaching JD15,917 billion, 23.31% increase against the end of year 2020, and constituting 51.3 % of GDP.

أداء بورصة عمان خلال شهر تموز

أظهرت عدداً من مؤشرات الأداء في بورصة عمان ارتفاعاً خلال شهر تموز عام 2021، حيث ارتفع حجم التداول منذ بداية العام وحتى نهاية شهر تموز ليصل إلى 1,253 مليار دينار وبنسبة 142.39% مقارنة مع 517,11 مليون دينار لنفس الفترة من العام الماضي. وبالنسبة لعدد الأسهم المتداولة فقد ارتفع ليصل إلى 989,86 مليون سهم مقارنة مع 519,17 مليون سهم من العام الماضي بارتفاع نسبته 90.66%. كما ارتفع عدد العقود المنفذة ليصل إلى 481,7 ألف عقد بارتفاع نسبته 133.41% لنفس الفترة من العام الماضي.

أما بالنسبة إلى الرقم القياسي العام لأسعار الأسهم المرجح للأسهم الحرة لبورصة عمان فقد ارتفع ليصل إلى 2087.6 نقطة وبنسبة 25.97% مقارنة مع 2092.8 نقطة لنفس الفترة من العام الماضي، وقد جاء ذلك نتيجة لارتفاع الرقم القياسي لأسعار أسهم القطاع المالي بنسبة 16.02%، ولقطاع الخدمات بنسبة 14.20%، ولقطاع الصناعة بنسبة 80.41%. كما أغلق الرقم القياسي المرجح بالقيمة السوقية عند 4125,8 نقطة بارتفاع نسبته 35.29% مقارنة مع مستواه في نهاية العام 2020.

وبالنسبة للقيمة السوقية للأسهم المدرجة في بورصة عمان فقد ارتفعت بمقدار 3,009 مليار دينار لتصل إلى 15,917 مليار دينار بارتفاع نسبته 23,31% مقارنة مع نهاية عام 2020 لتشكل ما نسبته 51.3% من الناتج المحلي الإجمالي.

ASE Decisions

The Directors of Board Decisions:

- Floating the Opening price of Comprehensive Leasing Company shares (LEAS), as of 01/07/2021.

The CEO Decisions:

- List the share/JD2,152,004 capital increase of Jordan Electric Power (JOEP) Company's, which emanated from the capitalization of JD2,152,004 from the retained earnings, in which the company's listed capital will become share/JD88,232,158, as of 01/07/2021, with a reference price a JD1.2.
- Suspend the trading of Dimensions Jordan And Emirates Commercial Investment Corporation (JEDI) Company's shares at ASE, as of 05/07/2021, until the capital reduction procedures are completed.
- Suspend the trading of Arab International Hotel (AIHO) Company's shares at ASE, as of 05/07/2021, until the merger procedures are completed (through the merge of the Beaches For Hotels And Resorts company (The merged) with the Arab International Hotels (AIHO) company (The merging).
- List the 24th issue of Treasury Bonds for the year 2021 the maturity date is 24/05/2024; with a total value of JD50 million and JD1000 par value with 3.190% interest rate, as of 12/07/2021.
- List the 25th issue of Treasury Bonds for the year 2021 the maturity date is 24/05/2031; with a total value of JD75 million and JD1000 par value with 4.600% interest rate, as of 12/07/2021.
- List the 26th issue of Treasury Bonds for the year 2021 the maturity date is 24/05/2036; with a total value of JD75 million and JD1000 par value with 5.848% interest rate, as of 12/07/2021.
- List the 3rd issue of Treasury Bills for the year 2021 the maturity date is 18/11/2021; the total value is JD75 million, with a par value of JD1000, as of 12/07/2021.

قرارات بورصة عمان

قرارات مجلس الادارة:

- تعويم السعر الافتتاحي لسهم الشركة المتكاملة للتأجير التمويلي (LEAS)، وذلك اعتباراً من 2021/07/01.

قرارات المدير التنفيذي:

- إدراج أسهم الزيادة في رأسمال شركة الكهرباء الأردنية (JOEP) والبالغة 2,152,004 سهم/دينار في البورصة والتي تمت عن طريق رسملة مبلغ 2,152,004 دينار من رصيد حساب الأرباح المدورة ليصبح رأسمال الشركة المدرج في البورصة 88,232,158 سهم/دينار اعتباراً من 2021/07/01، علماً بأن السعر المرجعي لسهم الشركة يصبح 1.2 دينار.
- إيقاف التداول بأسهم شركة أبعاد الأردن والإمارات للاستثمار التجاري (JEDI) في البورصة، اعتباراً من 2021/07/05، لحين انتهاء إجراءات تخفيض وصدور كتب الموافقة من الجهات الرسمية.
- إيقاف التداول بأسهم الشركة العربية الدولية للفنادق (AIHO) اعتباراً من 2021/07/05، ولحين انتهاء إجراءات الإندماج (من خلال دمج شركة الشواطئ والفنادق والمنتجعات السياحية/المندمجة وضمها مع الشركة العربية الدولية للفنادق/ الدامجة) وصدور كتب الموافقة من الجهات الرسمية.
- إدراج الإصدار الرابع والعشرون من سندات الخزينة لعام 2021 تاريخ الاستحقاق 2024/05/24، والبالغ قيمته 50 مليون وبقيمة اسمية مقدارها 1000 دينار وبفائدة 3.190%، وذلك اعتباراً من 2021/07/12.
- إدراج الإصدار الخامس والعشرون من سندات الخزينة لعام 2021 تاريخ الاستحقاق 2031/05/24، والبالغ قيمته 75 مليون وبقيمة اسمية مقدارها 1000 دينار وبفائدة 4.600%، وذلك اعتباراً من 2021/07/12.
- إدراج الإصدار السادس والعشرون من سندات الخزينة لعام 2021 تاريخ الاستحقاق 2036/05/24، والبالغ قيمته 75 مليون وبقيمة اسمية مقدارها 1000 دينار وبفائدة 5.848%، وذلك اعتباراً من 2021/07/12.
- إدراج الإصدار الثالث من أذونات الخزينة لعام 2021 تاريخ الاستحقاق 2021/11/18، والبالغ عددها 75 مليون دينار وبقيمة اسمية مقدارها 1000 دينار وذلك اعتباراً من 2021/07/12.

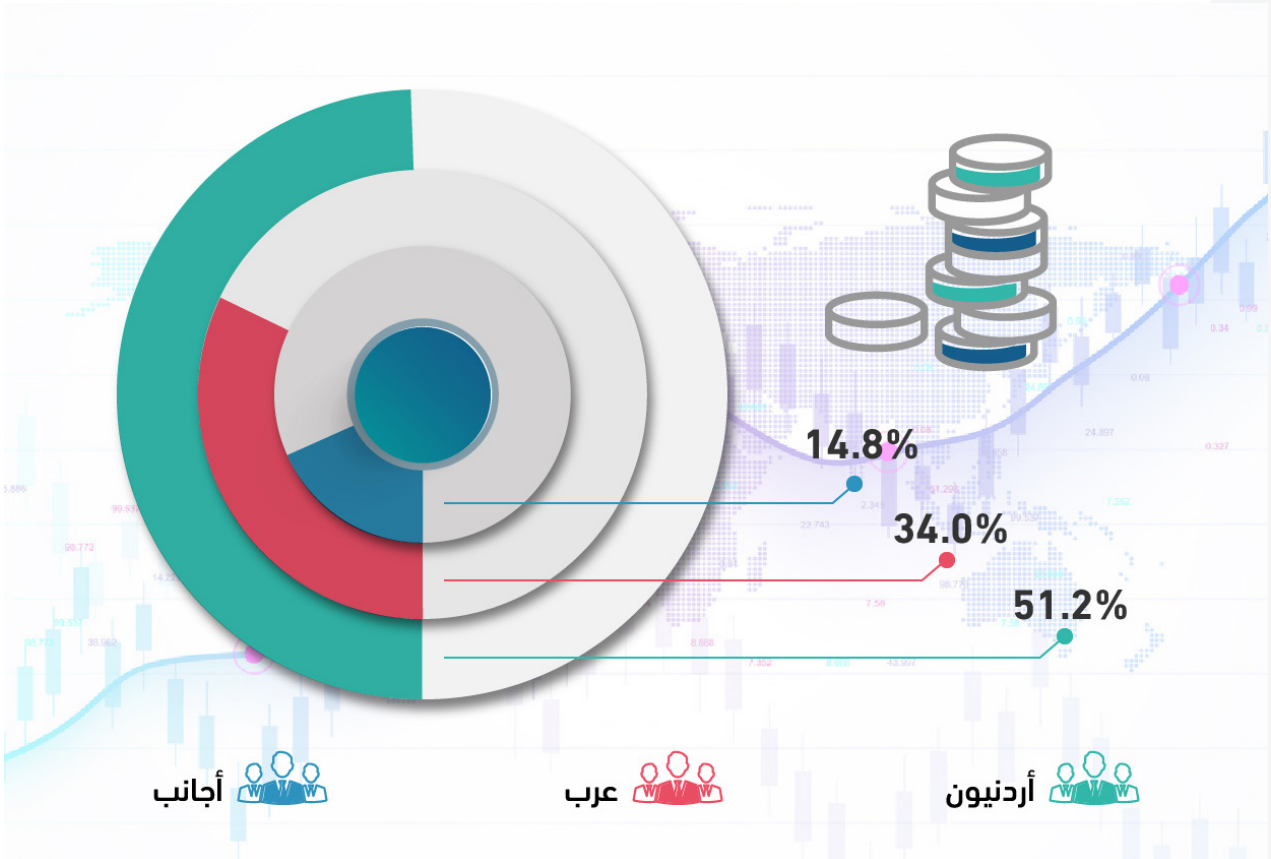
- Resumed the trading of shares of Dimensions Jordan And Emirates Commercial Investments Corporation (**JEDI**) at ASE, as of 15/07/2021, with a reference price of JD0.65.
- List the share/JD3 million capital increase of The Arab Pesticides & Veterinary Drugs MFG (**MBED**) company's, which emanated from the capitalization of JD2 million from the retained earnings, and 1 million from the voluntary reserve , whereby the company's listed capital will become share/JD15 million, as of 25/07/2021, with a reference price a JD2.35.

- إعادة التداول بأسهم شركة أبعاد الأردن والإمارات للاستثمار التجاري (**JEDI**) في البورصة, اعتباراً من 15/07/2021, على أن يصبح السعر المرجعي لسهم الشركة 0.65 دينار .
- إدراج أسهم زيادة رأسمال الشركة العربية لصناعة المبيدات والأدوية البيطرية (**MBED**) والبالغة 3 مليون سهم/دينار في البورصة والتي تمت عن طريق رسملة مبلغ 2 مليون دينار من رصيد حساب الأرباح المدورة ورسملة مبلغ 1 مليون من رصيد حساب الاحتياطي الاختياري ليصبح رأسمال الشركة المدرج في البورصة 15 مليون سهم/دينار اعتباراً من 25/07/2021, علماً بأن السعر المرجعي لسهم الشركة يصبح 2.35 دينار

مؤشرات أداء بورصة عمان The ASE Performance Indicator

	Change %	حزيران June	تموز July	
Trading Value (JD million)	52,36	260,9	124,3	حجم التداول (مليون دينار)
Avg. Daily Trading Value (m)	38,66	11,9	7,3	المعدل اليومي لحجم التداول (مليون)
No. of Traded Shares (m)	46,41	156,0	83,6	عدد الأسهم (مليون)
No. of Transaction (thousand)	47.03	102,7	54,4	عدد العقود (بالآلف)
Market Capitalization (JD m)	0.43	15,985	15,917	القيمة السوقية (مليون دينار)

القيمة السوقية للبورصة موزعة حسب الجنسية لشهر تموز 2021 Non- Jordanian Ownership in Listed Companies during July 2021



Foreign Investment Activity

- The value of shares purchased by Non-Jordanians in July equaled JD7,65 million, 93.0% of which were purchased by Arabs and 7.0% of which were purchased by Foreign.
- The value of shares sold by Non-Jordanians was JD10,23 million 63.4% of which were sold by Arabs and 36.6 % of which were sold by Foreign.
- During this month, net Non-Jordanian investments showed 2,58JD million in negative.
- By the end of July , shares owned by Non-Jordanians represented 48.8% of the ASE capitalization 34.0 % of which are owned by Arab investors and 14.8 % by Non-Arabs. At the sector level, the non-Jordanian ownership in the financial sector was 53.3 % , in the services sector was 21.5% and 53.4% in the industrial sector.

نشاط الإستثمار الأجنبي

- بلغت قيمة الأسهم المشتراة من قبل غير الأردنيين خلال شهر تموز 7,65 مليون دينار، منها 93.0% لمستثمرين عرب و 7.0% لمستثمرين أجانب.
- بلغت قيمة الأسهم المباعة من قبل غير الأردنيين 10,23 مليون دينار، منها 63.4% تم بيعها من قبل مستثمرين عرب و36.6% تم بيعها من قبل مستثمرين أجانب .
- بلغ صافي استثمار غير الأردنيين خلال شهر تموز 2,58 مليون دينار بالسالب .
- شكلت الأسهم المملوكة من قبل غير الأردنيين 48.8% من القيمة السوقية للبورصة في نهاية تموز، منها 34.0% لمستثمرين عرب و14.8% لغير العرب، أما من الناحية القطاعية، فقد بلغت نسبة مساهمة المستثمرين غير الأردنيين في الشركات المدرجة في البورصة في نهاية شهر تموز 2021 للقطاع المالي 53.3%، ولقطاع الخدمات 21.5%، ولقطاع الصناعة 53.4%.

2021 JULY

الاستثمار الأجنبي
Foreign investment

بورصة عمان
Amman Stock Exchange

2.6 مليون دينار
Million JD

صافي الاستثمار غير الأردني
The net of non-Jordanian investments



14.8%
مساهمة غير العرب
Non-Arab investors



34.0%
مساهمة العرب
Arab investors



مساهمة غير الاردنيين من الناحية القطاعية
Non-Jordanian investors' contribution at the Sectoral level

53.4%
قطاع الصناعة
Industrial Sector



21.5%
قطاع الخدمات
Services Sector



53.3%
القطاع المالي
Financial Sector



الشركات العشر الأكثر ارتفاعاً في اسعار اسهمها خلال شهر تموز 2021

BEST PERFORMERS DURING JULY 2021

COMPANY'S NAME	حجم التداول (دينار) Trading Volume (JD)	التغير (%) Change (%)	اغلق الشهر السابق (دينار) Previous Month Closing (JD)	اغلق هذا الشهر (دينار) This Month Closing (JD)	اسم الشركة
NATIONAL POULTRY	427.90	42.6	0.47	0.67	الوطنية للدواجن
COMPREHENSIVE LEASING COMPANY PLC	86,691.00	32.4	2.50	3.31	المتكاملة للتأجير التمويلي
HAYAT PHARMACEUTICAL INDUSTRIES CO.	266,490.31	19.2	3.60	4.29	الحياة للصناعات الدوائية
SPECIALIZED JORDANIAN INVESTMENT	122,635.22	17.8	1.35	1.59	الأردنية للاستثمارات المتخصصة
UNION LAND DEVELOPMENT CORPORATION	2,242,150.45	13.3	1.66	1.88	الاتحاد لتطوير الأراضي
JORDAN INDUSTRIAL RESOURCES	253,630.02	11.8	0.17	0.19	الموارد الصناعية الأردنية
AL-BILAD MEDICAL SERVICES	2,545.00	8.8	0.68	0.74	البلاد للخدمات الطبية
SURA DEVELOPMENT & INVESTMENT PLC	308,786.18	8.0	0.50	0.54	سُرى للتنمية والاستثمار
FUTURE ARAB INVESTMENT COMPANY	4,381.98	8.0	0.25	0.27	المستقبل العربية للاستثمار
ARAB EAST FOR REAL ESTATE INVESTMENTS CO	328,085.98	7.4	1.08	1.16	الشرق العربي للإستثمارات العقارية

الشركات العشر الأكثر انخفاضاً في اسعار أسهمها خلال شهر تموز 2021

WORST PERFORMERS DURING JULY 2021

COMPANY'S NAME	حجم التداول (دينار) Trading Volume (JD)	التغير (%) Change (%)	اغلق الشهر السابق (دينار) Previous Month Closing (JD)	اغلق هذا الشهر (دينار) This Month Closing (JD)	اسم الشركة
COMPREHENSIVE MULTIPLE TRANSPORTATIONS CO.	120,216.48	15.8	0.57	0.48	المتكاملة للنقل المتعدد
INTERNATIONAL BROKERAGE & FINANCIAL MARKETS	1,665,795.76	14.6	0.89	0.76	العالمية للوساطة والأسواق المالية
THE ISLAMIC INSURANCE	1,160,577.95	13.5	1.55	1.34	التأمين الاسلامية
ARAB INVESTORS UNION CO. FOR REAL ESTATES DEVELOPING	57,597.00	13.4	2.09	1.81	اتحاد المستثمرون العرب للتطوير العقاري
JORDAN STEEL	1,603,014.47	13.3	0.45	0.39	حديد الأردن
JORDAN DECAPOLIS PROPERTIES	783,218.81	13.2	0.68	0.59	الأردن ديكابوليس للأعلاك
FIRST JORDAN INVESTMENT COMPANY PLC	13,986.11	12.0	0.25	0.22	الأردن الأولى للاستثمار
TUHAMA FOR FINANCIAL INVESTMENTS	564,595.55	11.7	0.60	0.53	تهامة للاستثمارات المالية
COMPREHENSIVE LAND DEVELOPMENT AND INVESTMENT	2,457,481.09	11.0	1.36	1.21	المتكاملة لتطوير الأراضي والاستثمار
JORDAN COMMERCIAL BANK	5,455.03	10.3	0.87	0.78	البنك التجاري الأردني

المؤشرات الاحصائية الرئيسية لنشاط بورصة عمان للشركات المدرجة

KEY STATISTICS OF THE ASE FOR LISTED COMPANIES

	تموز July	حزيران June	2021 آيار May	نيسان April	آذار March	2021*	2020	2019	2018	2017	
Market Capitalization (JD million)	15,917.0	15,984.7	16,087.7	13,735.3	13,749.6	15,917.0	12,907.8	14,914.8	16,122.7	16,962.6	القيمة السوقية (مليون دينار)
Value Traded (JD million)	124.3	260.9	209.7	132.8	177.1	1253.4	1,048.8	1,585.4	2,319.3	2,926.2	حجم التداول (مليون دينار)
Average Daily Trading (JD million)	7.3	11.9	11.7	6.6	7.7	9.0	4.9	6.4	9.3	11.8	المعدل اليومي لحجم التداول (مليون دينار)
No. of Traded Shares (million)	83.6	156.0	137.9	125.6	158.6	989.9	1,142.7	1,247.2	1,245.9	1,716.7	عدد الاسهم المتداولة (مليون)
No. of Transactions (thousand)	54.4	102.7	80.1	59.4	61.5	481.8	421.0	503.0	511.8	717.5	عدد العقود المنفذة (بالالف)
Free Float Price Index ASE100 (point)	2087.6	2098.8	2052.9	1795.3	1772.3	2087.6	1,657.2	1,815.2	1,908.8	2,126.8	الرقم القياسي المرجح بالقيمة السوقية للأسهم الحرة ASE100 (نقطة)
Free Float Price Index ASE20 (point)	1059.4	1063.7	1029.1	890.9	873.3	1059.4	806.5	891.0	926.4	1,033.2	الرقم القياسي المرجح بالقيمة السوقية للأسهم الحرة ASE20 (نقطة)
Turnover Ratio (%)	1.32	2.46	2.16	1.96	2.5	15.47	17.35	18.23	18.83	25.74	معدل دوران السهم (%)
No. of Trading Days	17	22	18	20	23	140	213	249	250	247	عدد ايام التداول
Non-Jordanian Ownership of Market Cap.(%)	48.8	49.0	51.2	50.3	50.6	48.8	51.1	51.6	51.7	48.1	نسبة مساهمة غير الاردنيين في القيمة السوقية (%)
Net Investment of Non-Jordanians (JD million)	-2.580	-9.947	-2.670	0.045	-3.1	-22.4	-67.5	114.1	484.5	-334.3	صافي استثمار غير الاردنيين (مليون دينار)
Market Capitalization / GDP (%)	51.3	51.5	51.9	44.2	44.2	51.3	41.5	49.7	56.7	61.8	القيمة السوقية الى الناتج المحلي (%)
Transactions Through The SDC- Shares (JD million)	28.6	11.5	3.1	5.5	12.0	80.9	982.3	133.4	187.5	136.2	عمليات التحويل من خلال مركز الابداع - الأسهم (مليون دينار)
Primary Issues of Shares (JD million)	N.A	0.00	0.00	5.40	0.00	13.5	0.4	28.9	100.9	82.3	الاصدارات الأولية من الأسهم (مليون دينار)
Primary Issues of Bonds (JD million)	N.A	519.1	2.5	510.0	1484.0	3,183.7	6,411.2	5,541.3	4,744.8	4,409.0	الاصدارات الأولية من السندات (مليون دينار)
Primary Issues of Islamic Sukuk (JD million)	N.A	0.0	0.0	0.0	0.0	0.0	0.0	0.0	150.0	75.0	الاصدارات الأولية من الصكوك الإسلامية (مليون دينار)

* Cumulative up to July

* تراكمي حتى نهاية شهر تموز

الشركات العشر الاكثر تداولًا في بورصة عمان لشهر تموز 2021

TOP TEN COMPANIES BY VALUE TRADED AT THE ASE JULY 2021

COMPANY'S NAME	سعر الإغلاق CLOSING PRICE		النسبة إلى التداول الكلي للبورصة (%) % To the Total Value Traded	حجم التداول (دينار) Value Traded (JD)	اسم الشركة
	الشهر السابق Last Month	الشهر الحالي This Month			
JORDAN PHOSPHATE MINES	17.59	18.05	20.30	25,231,884	مناجم الفوسفات الاردنية
JORDAN PETROLEUM REFINERY	3.48	3.45	13.00	16,211,080	مصفاة البترول الأردنية /جوبترول
JORDAN ELECTRIC POWER	1.20	1.19	7.50	9,288,264	الكهرباء الاردنية
ALSHAMEKHA FOR REALESTATE AND FINANCIAL INVESTMENTS	1.20	1.15	6.80	8,431,993	الشامخة للاستثمارات العقارية والمالية
AL-TAJAMOUAT FOR CATERING AND HOUSING CO PLC	1.09	1.00	4.70	5,802,380	التجمعات لخدمات التغذية والاسكان
INJAZ FOR DEVELOPMENT & PROJECTS	2.03	1.99	3.90	4,797,165	انجاز للتنمية والمشاريع المتعددة
JORDAN ISLAMIC BANK	3.39	3.40	3.90	4,788,424	البنك الإسلامي الأردني
ARAB BANK	5.31	5.17	3.80	4,685,573	البنك العربي
JORDAN POULTRY PROCESSING & MARKETING	5.00	5.14	2.20	2,751,650	الأردنية لتجهيز وتسويق الدواجن ومنتجاتها
ARAB EAST INVESTMENT	0.64	0.68	2.10	2,604,245	الشرق العربي للاستثمارات المالية والاقتصادية
TOTAL	-	-	68.20	84,592,658	المجموع

الشركات العشر الأكبر من حيث القيمة السوقية كما في نهاية شهر تموز 2021

TOP TEN COMPANIES BY MARKET CAPITALIZATION AT THE ASE JULY 2021

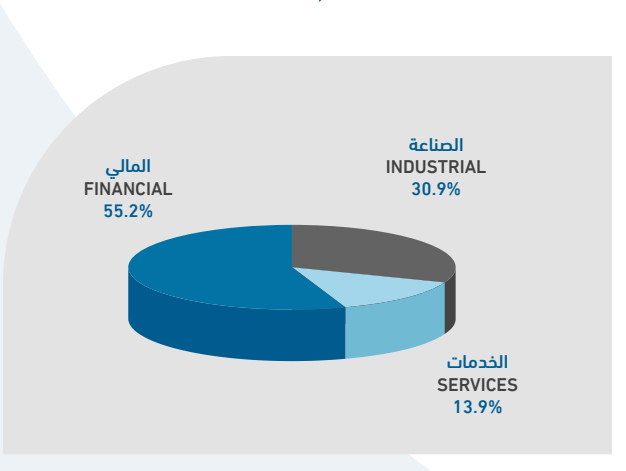
COMPANY'S NAME	سعر الإغلاق CLOSING PRICE		النسبة إلى القيمة السوقية للبورصة (%) % To the Total Market Cap.	القيمة السوقية (مليون دينار) Market Cap. (JD million)	اسم الشركة
	الشهر السابق Last Month	الشهر الحالي This Month			
ARAB BANK	5.31	5.17	20.80	3,313	البنك العربي
THE ARAB POTASH	28.97	30.35	15.90	2528.70	البوتاس العربية
JORDAN PHOSPHATE MINES	17.59	18.05	9.40	1489.10	مناجم الفوسفات الاردنية
THE HOUSING BANK FOR TRADE AND FINANCE	4.29	4.07	8.10	1282.10	بنك الاسكان للتجارة والتمويل
JORDAN ISLAMIC BANK	3.39	3.40	4.30	680.00	البنك الإسلامي الأردني
BANK OF JORDAN	1.99	2.00	2.50	400.00	بنك الأردن
JORDAN TELECOM	2.12	2.10	2.50	393.80	الاتصالات الأردنية
JORDAN PETROLEUM REFINERY	3.48	3.45	2.20	345.00	مصفاة البترول الأردنية /جوبترول
CAPITAL BANK OF JORDAN	1.56	1.60	2.00	320.00	بنك المال الأردني
BANK AL ETIHAD	1.75	1.72	1.70	275.20	بنك الاتحاد
TOTAL	-	-	69.40	11,026.8	المجموع

أهم المؤشرات القطاعية لبورصة عمان لشهر تموز 2021 ASE MAIN SECTORAL INDICATORS JULY 2021

SECTOR	العام GENERAL	الصناعة INDUSTRIAL	الخدمات SERVICES	المالي FINANCIAL	القطاع
Market Capitalization (JD million)	15,917.0	4,919.0	2,217.7	8,780.3	القيمة السوقية (مليون دينار)
Value Traded (JD million)	124.3	35.6	35.6	53.1	حجم التداول (مليون دينار)
Index (point)	2087.6	3,824.2	1,311.0	2,519.5	الرقم القياسي (نقطة)
P/E Ratio (times)	38.92	28.93	-	35.08	نسبة القيمة السوقية الى العائد (مرة)
P/BV (times)	1.14	2.31	1.25	0.87	نسبة القيمة السوقية الى القيمة الدفترية (مرة)
Dividend Yield Ratio (%)	2.89	2.48	2.23	3.26	نسبة الارباح الموزعة الى القيمة السوقية (%)
Non-Jordanian Ownership of Market Cap.(%)	48.8	53.4	21.5	53.3	نسبة مساهمة غير الأردنيين في القيمة السوقية (%)

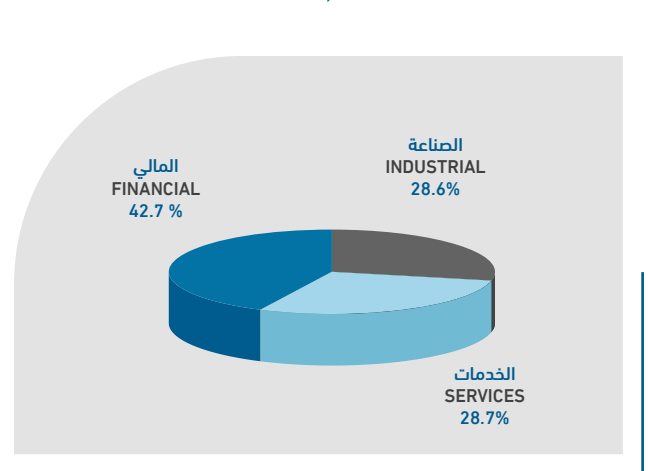
القيمة السوقية موزعة قطاعياً كما في نهاية شهر تموز 2021

MARKET CAPITALIZATION OF THE ASE BY SECTOR, JULY 2021



حجم التداول في بورصة عمان خلال شهر تموز 2021 قطاعياً

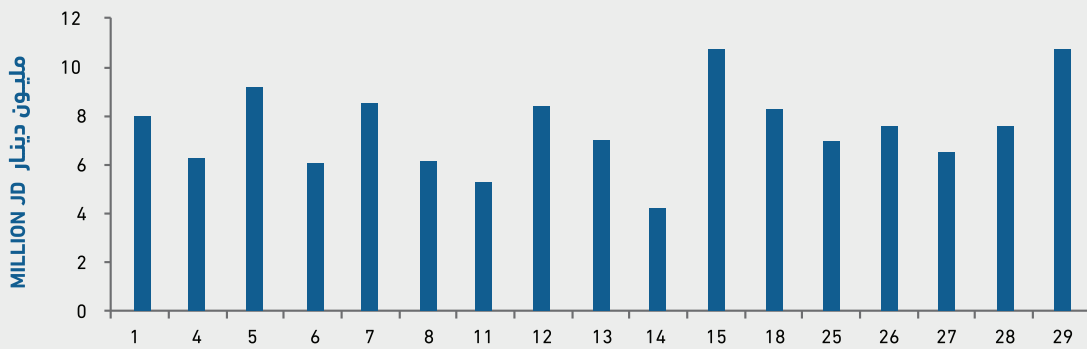
DISTRIBUTION OF VALUE TRADED BY SECTOR, JULY 2021



أهم البيانات اليومية لبورصة عمان لشهر تموز 2021 MAJOR DAILY DATA FOR THE ASE JULY 2021

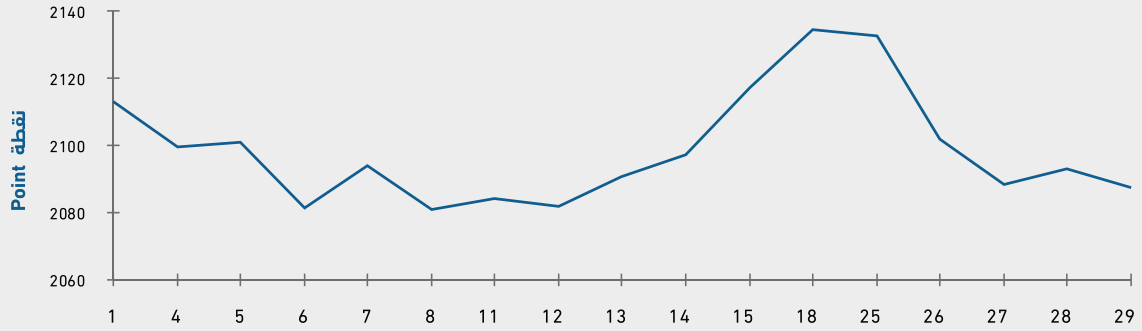
القيمة السوقية الى العائد (مره) P/E RATIO	الرقم القياسي العام المرجح بالاسهم الحرة (نقطة) FREE FLOAT WEIGHTED PRICE INDEX (POINT)	عدد العقود المنفذة NO. OF TRANSACTIONS	عدد الأسهم المتداولة NO. OF TRADED SHARES	حجم التداول (دينار) VALUE TRADED	التاريخ DATA
39.257	2,112.93	3,551	5,584,348	7,791,716	01/07/2021
38.926	2,099.71	3,008	3,584,448	6,059,770	04/07/2021
38.997	2,101.10	3,517	4,814,350	8,957,654	05/07/2021
38.373	2,081.39	3,206	3,712,995	5,911,764	06/07/2021
38.621	2,093.90	3,827	5,559,616	8,325,525	07/07/2021
38.311	2,080.85	2,937	4,106,643	6,004,588	08/07/2021
38.416	2,084.16	2,551	4,070,524	5,158,212	11/07/2021
38.486	2,081.76	2,505	6,532,419	8,256,358	12/07/2021
38.717	2,090.89	3,315	4,383,430	6,856,793	13/07/2021
38.767	2,097.12	2,428	3,733,376	4,030,349	14/07/2021
39.342	2,117.07	3,506	6,590,995	10,529,299	15/07/2021
39.780	2,134.69	3,784	4,819,479	8,060,204	18/07/2021
39.688	2,132.45	2,785	4,714,567	6,746,834	25/07/2021
39.158	2,102.08	3,388	4,448,388	7,374,025	26/07/2021
38.778	2,088.41	2,733	5,416,254	6,321,548	27/07/2021
38.789	2,092.82	3,316	4,840,175	7,433,829	28/07/2021
38.916	2,087.56	4,060	6,649,098	10,509,182	29/07/2021

أحجام التداول اليومية خلال شهر تموز 2021 DAILY TRADING VALUE DURING JULY 2021



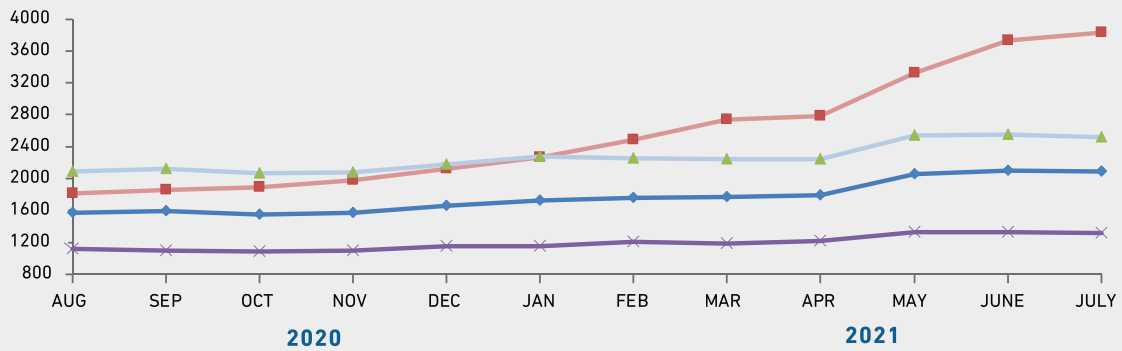
الرقم القياسي اليومي للبورصة خلال شهر تموز 2021

DAILY INDEX DURING JULY 2021



الرقم القياسي القطاعي لأسعار الأسهم المرجح بالقيمة السوقية للأسهم الحرة شهرياً

MONTHLY FREE FLOAT WEIGHTED PRICE INDEX BY SECTOR



◆ عام GENERAL
■ صناعة INDUSTRY
▲ مالي FINANCIAL
× الخدمات SERVICES

نشرة تداول (السوق الأول والسوق الثاني) من 2021/07/01 ولغاية 2021/07/29

MONTHLY BULLETINS (FIRST AND SECOND MARKET) FROM 01/07/2021 TO 29/07/2021

COMPANY'S NAME	سعر الاغلاق السابق Last Closing Price	سعر الاغلاق Closing Price	التغير عن سعر الاغلاق Change	أدنى سعر Low Price	أعلى سعر High Price	حجم التداول Value Traded(JD)	الرمز Code	اسم الشركة
ARAB BANK	5.31	5.17	-0.14	5.1	5.37	4685573	ARBK	البنك العربي
HOUSING BK TRD FIN	4.29	4.07	-0.22	3.8	4.35	436079	THBK	بنك الاسكان
JORDAN AHLI BANK	0.95	0.97	0.02	0.93	0.99	1944420	AHLI	البنك الاهلي
JOR ISLAMIC BANK	3.39	3.4	0.01	3.34	3.54	4788424	JOIB	بنك الإسلامي الأردني
CAPITAL BANK	1.56	1.6	0.04	1.54	1.65	2266135	EXFB	بنك المال
BANK OF JORDAN	1.99	2	0.01	1.97	2.03	471266	BOJX	بنك الاردن
CAIRO AMMAN BANK	1.34	1.33	-0.01	1.29	1.34	939073	CABK	بنك القاهرة عمان
BANK AL ETIHAD	1.75	1.72	-0.03	1.69	1.76	735502	UBSI	بنك الإتحاد
JOR KUWAIT BANK	1.5	1.38	-0.12	1.38	1.51	340657	JOKB	الأردني الكويتي
ARAB JOR/INV/BANK	1.3	1.22	-0.08	1.22	1.3	91567	AJIB	بنك الاستثمار العربي
JCBANK	0.87	0.78	-0.09	0.78	0.85	5455	JCBK	البنك التجاري الأردني
ARAB BANKING CO.	0.87	0.91	0.04	0.86	0.95	46053	ABCO	بنك المؤسسة العربية
SAFWA ISLAMIC BANK	1.74	1.73	-0.01	1.7	1.81	263680	SIBK	بنك صفوة الإسلامي
INVESTBANK	1.45	1.36	-0.09	1.36	1.45	20484	INVB	البنك الاستثماري
SOCGEN BK - JORDANIE	1.56	1.45	-0.11	1.45	1.45	1457	SGBJ	بنك سوسيته جنرال - الأردن
JORDAN INSURANCE	1.19	1.17	-0.02	1.1	1.18	8597	JOIN	التأمين الاردنية
FIRST INSURANCE	0.66	0.63	-0.03	0.62	0.66	76064	FINS	الأولى للتأمين
MIDDLE EAST INS	1.34	1.26	-0.08	1.26	1.36	1901	MEIN	الشرق الأوسط للتأمين
JOR INT INSUR CO	0.39	0.4	0.01	0.38	0.4	9885	JIJC	الاردن الدولية للتأمين
ISLAMIC INSUR CO	1.55	1.34	-0.21	1.31	1.62	1160578	TIIC	التأمين الاسلامية
ALNISR ALARABI	4.4	4.4	0	4.4	4.4	4	AAIN	النسر العربي للتأمين
ARAB ASSURERS	0.23	0.21	-0.02	0.21	0.23	71395	ARAS	الضامنون العرب
JOR FRENCH INS	0.98	1	0.02	0.91	1.04	21198	JOFR	الأردنية الفرنسية
ARABIA INSURANCE	0.63	0.66	0.03	0.64	0.66	5770	AICJ	التأمين العربية - الأردن
JERUSALEM INS	1.67	1.65	-0.02	1.65	1.65	116	JERY	القدس للتأمين
NATIONAL INSURANCE	1.13	1.08	-0.05	1.08	1.08	422	NAAI	التأمين الوطنية
ALMANARA INSURANCE	0.46	0.46	0	0.46	0.46	134	ARSI	المنارة للتأمين
FIRST JORDAN	0.25	0.22	-0.03	0.21	0.25	13986	FRST	الأردن الأولى
ARAB EAST INVST.	0.64	0.68	0.04	0.59	0.72	2604245	AEIV	شرق عربي للاستثمارات
UNION INV	1.28	1.2	-0.08	1.15	1.27	1946178	UINV	الاتحاد للاستثمارات
FIRST FINANCE	0.47	0.5	0.03	0.47	0.5	7428	FFCO	الأولى للتمويل
JOR LOAN GRNT.CO	1	1	0	1	1	2267	JLGC	ضمان القروض
JOR INV TRUST	0.67	0.67	0	0.62	0.67	5805	JOIT	الثقة للاستثمارات
FUTURE ARAB	0.25	0.27	0.02	0.25	0.27	4382	FUTR	المستقبل العربية
AL-SANABEL INT.	0.47	0.45	-0.02	0.45	0.48	13467	SANA	السنابل الدولية
DAR AL AMAN	0.3	0.29	-0.01	0.28	0.3	19102	DAIF	دار الأمان
AL-AMAL INV.	0.76	0.73	-0.03	0.72	0.77	253064	AMAL	الأمل للاستثمارات
JORDAN EXPAT .INV	0.52	0.54	0.02	0.52	0.54	3958	JEIH	الاستثمارية القابضة
DARAT	0.48	0.45	-0.03	0.44	0.49	63195	DARA	دارات
CENTURY INV.GRP	1.89	1.87	-0.02	1.79	1.89	1788767	CEIG	العصر للاستثمار
UN FOR FINCL INV	0.7	0.71	0.01	0.68	0.71	2134	UCFI	المتحدة المالية
INT BROKERAGE	0.89	0.76	-0.13	0.74	0.92	1665796	IBFM	العالمية للوساطة
SABAEK INVEST	0.72	0.7	-0.02	0.65	0.73	308525	SABK	سباتك

COMPANY'S NAME	سعر الاغلاق السابق Last Closing Price	سعر الاغلاق Closing Price	التغير عن سعر الاغلاق Change	أقل سعر Low Price	أعلى سعر High Price	حجم التداول Value Traded(JD)	الرمز Code	اسم الشركة
JORDANIAN FUNDS	3.44	3.27	-0.17	3.27	3.27	7	FUND	الأردنية للصناديق
KAFA`A INVESTMENTS	0.42	0.44	0.02	0.42	0.45	4767	KAFA	الكفاءة للاستثمارات
NATL PORTFOLIO	0.85	0.83	-0.02	0.8	0.89	74297	MHFZ	المحفظة الوطنية
TUHAMA INVESTMENTS	0.6	0.53	-0.07	0.51	0.62	564596	THMA	تهامة للاستثمارات
DIMENSIONS	0.38	0.88	0.5	0.62	0.88	17873	JEDI	أبعاد للاستثمارات
JORDAN CONSULTING	1.41	1.41	0	1.39	1.41	645	JOMC	الأردنية للاستشارات
BABELON	1.19	1.2	0.01	1.17	1.2	655	SALM	حدائق بابل
TAJ TOURIST PROJ	0.45	0.44	-0.01	0.43	0.46	352221	TAJM	التجمعات للمشاريع السياحية
PHOENIX HOLDINGS	0.24	0.24	0	0.22	0.24	629855	PHNX	فينيكس القابضة
REAL ESTATE DV	0.65	0.67	0.02	0.62	0.72	338904	REDV	تطوير العقارات
J D PROPERTIES	0.68	0.59	-0.09	0.56	0.67	783219	JDPC	الأردن ديكابولس للأعمال
UNION LAND DEV	1.66	1.88	0.22	1.57	1.91	2242150	ULDC	تطوير الأراضي
DEERA	0.79	0.8	0.01	0.75	0.8	413723	DERA	ديرة
JO REALESTATE	0.4	0.39	-0.01	0.38	0.42	61931	JRCD	العقارية الأردنية
PROFESSIONAL	0.47	0.45	-0.02	0.44	0.47	67881	PROF	المهنية
AMWAJ	0.15	0.15	0	0.14	0.15	55169	AMWJ	أمواج العقارية
AD-DULAYL PARK	0.6	0.57	-0.03	0.56	0.61	792614	IDMC	مجمع الضليل
EMMAR INV. DEV.	0.17	0.17	0	0.16	0.18	18956	EMAR	إعمار للتطوير العقاري
MASAKEN	1.37	1.28	-0.09	1.24	1.36	4635	MSKN	مساكن
HIGH PERFORMANCE	0.3	0.31	0.01	0.29	0.31	76967	HIPR	الكفاءة
SHIRA	0.84	0.84	0	0.79	0.84	5853	SHRA	شراع
TAJCATERINGHOUSING	1.09	1	-0.09	0.95	1.09	5802380	JNTH	التجمعات لخدمات التغذية والاسكان
COMPLAND DEV&INV	1.36	1.21	-0.15	1.07	1.38	2457481	ATTA	المتكاملة لتطوير الأراضي والاستثمار
EAST REAL ESTATE	1.08	1.16	0.08	1.08	1.22	328086	REAL	الشرق العربي العقارية
METHAQ	2.69	2.69	0	2.6	2.69	601939	MEET	ميثاق
SPCZ.INVST.COMD	1.03	1.01	-0.02	1	1.05	247638	SPIC	التجمعات الاستثمارية
AMAD REALST. INVST	0.8	0.82	0.02	0.79	0.83	61507	AMAD	عمد للاستثمار
AMOUN INT. INV.	0.73	0.7	-0.03	0.7	0.75	7752	AMON	عمون الدولية للاستثمار
CONTEMPRO	0.68	0.68	0	0.66	0.7	10766	COHO	المعاصرون
IHDATHIAT CO.	0.68	0.61	-0.07	0.57	0.69	114929	IHCO	الإحداثيات العقارية
ARAB INVEST PROJ	1.13	1.2	0.07	1.1	1.33	187367	APCT	العربية الاستثمارية
ARAB INV. UNION	2.09	1.81	-0.28	1.81	1.99	57597	UNAI	اتحاد المستثمرين
ALENTKAEYA COMPANY	0.47	0.46	-0.01	0.44	0.52	270605	ENTK	الانتقائية
AL-TAHDITH	0.73	0.72	-0.01	0.67	0.78	213386	THDI	التحديث
SPEC.INV JOR	1.35	1.59	0.24	1.27	1.62	122635	SIJC	الاستثمارات المتخصصة
ALSHAMEKHA REAL.	1.2	1.15	-0.05	1.15	1.25	8431993	VFED	الشامخة العقارية
NOOR CAPITAL	2.65	2.65	0	2.52	2.68	7229	NCMD	نور كابيتال
AL-BELAD MED SRV	0.68	0.74	0.06	0.71	0.74	2545	ABMS	البلاد الطبية
CONSULTING GROUP	1.26	1.3	0.04	1.28	1.3	197	CICO	المجموعة الاستشارية
IBN ALHAYTHAM H.	0.97	1	0.03	1	1	4610	IBNH	مستشفى ابن الهيثم
INT CO MED INV	1.17	1.12	-0.05	1.12	1.12	758	ICMI	الدولية الطبية
ARAB INT INV EDU	2.69	2.53	-0.16	2.52	2.61	27383	AIEI	الدولية للتعليم
PETRA EDUCATION	4.75	4.5	-0.25	4.1	4.7	15618	PEDC	البتراء للتعليم
ZARQA EDUC	1.49	1.4	-0.09	1.4	1.5	82902	ZEIC	الزرقاء للتعليم
ISRA EDUE	3	3.01	0.01	3.01	3.01	1026	AIFE	الإسراء للتعليم
PHILADELPHIA UNI	1.39	1.37	-0.02	1.35	1.43	82292	PIEC	جامعة فيلادلفيا

COMPANY'S NAME	سعر الاغلاق السابق Last Closing Price	سعر الاغلاق Closing Price	التغير عن سعر الاغلاق Change	أقل سعر Low Price	أعلى سعر High Price	حجم التداول Value Traded(JD)	الرمز Code	اسم الشركة
ZARA INVESTMENTS	0.46	0.46	0	0.43	0.48	13196	ZARA	زارة للاستثمار
AL-DAWLIYAH H&M	0.48	0.48	0	0.48	0.48	15113	MALL	الدولية للفنادق والاسواق
AL-RAKAEZ	0.3	0.31	0.01	0.3	0.31	3293	RICS	الركائز
JOR HOTEL TOURS	2.05	2.14	0.09	2.02	2.14	18615	JOHT	الفنادق والسياحة
SURA	0.5	0.54	0.04	0.48	0.55	308786	SURA	سرى
RUM GROUP	0.41	0.39	-0.02	0.38	0.41	2303253	RUMM	رم للنقل والاستثمار
MASAFAT TRANSPORT	0.43	0.42	-0.01	0.4	0.45	160735	MSFT	مسابفات للنقل
SALAM INT TRN TD	0.77	0.76	-0.01	0.76	0.79	3272	SITT	السلام للنقل
SHIPPING LINE	1.99	1.98	-0.01	1.91	2.02	9242	SHIP	الخطوط البحرية
COMP TRANSPORTS	0.57	0.48	-0.09	0.47	0.58	120216	ABUS	المتكاملة للنقل
TRANSPORT BARTER	0.28	0.26	-0.02	0.24	0.28	221853	NAQL	المقايضة للنقل
JORDAN EXPRESS	1.66	1.52	-0.14	1.49	1.66	16431	JETT	التفليات السياحة/جت
JORDAN TELECOM	2.12	2.1	-0.02	2.04	2.15	852794	JTEL	الاتصالات الأردنية
AFAQ ENERGY	1.22	1.31	0.09	1.21	1.35	763852	MANE	أفاق للطاقة
JOR PETROLM REF	3.48	3.45	-0.03	3.43	3.82	16211080	JOPT	مصفاة الاردن /جوبترول
JOR ELECTREIC PWR	1.2	1.19	-0.01	1.18	1.23	9288264	JOEP	الكهرباء الاردنية
IRBID ELECTRICITY	10.05	10	-0.05	9.65	10.19	54997	IREL	كهرباء اربد
OFFTEC HOLDING	0.33	0.34	0.01	0.32	0.35	53539	OFTC	أوفتك القابضة
INJAZ	2.03	1.99	-0.04	1.85	2.08	4797165	ATCO	انجاز
JOR DUTY FRE SHP	9.2	9.09	-0.11	9	10.9	88709	JDFS	الاسواق الحرة
JOR TRADE FAC	1.19	1.19	0	1.19	1.19	7	JOTF	التسهيلات التجارية
COMP. LEASING	2.5	3.31	0.81	2.5	3.31	86691	LEAS	المتكاملة للتأجير التمويلي
JORDAN INTL TRAD	1.14	1.14	0	1.14	1.15	15383	JITC	المركز الاردني
DAR ALDAWA DV/IV	1.4	1.43	0.03	1.37	1.46	380278	DADI	دار الدواء
HAYAT PHAR. IND.	3.6	4.29	0.69	3.57	4.33	266490	HPIC	الحياة الدوائية
PHILADELPHIAPHARMA	1.46	1.4	-0.06	1.4	1.46	420199	PHIL	فيلادلفيا للأدوية
NAT CHLORINE	1.11	1.16	0.05	1.06	1.18	8137	NATC	الوطنية للكلورين
JORDAN IND.RES.	0.17	0.19	0.02	0.16	0.2	253630	JOIR	الموارد الصناعية
ARAB PESTICIDES	2.86	2.38	-0.48	2.32	2.94	135519	MBED	العربية للمبيدات
INDSTRAL/COMM/AGR	1.05	1.09	0.04	1.02	1.19	49233	ICAG	الانتاج
PREMIER	1.16	1.19	0.03	1.13	1.22	113691	ACDT	المتصدرة
NAT'L POULTRY	0.47	0.67	0.2	0.49	0.67	428	NATP	الوطنية للدواجن
SINIORA	5.55	5.52	-0.03	5.5	5.6	4486	SNRA	سنيرة
JORDAN POUL PROC	5	5.14	0.14	4.47	5.24	2751650	JPPC	تسويق الدواجن
NUTRIDAR	1.55	1.41	-0.14	1.41	1.48	297	NDAR	دار الغذاء
UNIV MOD INDCO	1.93	1.93	0	1.9	1.93	9762	UMIC	العالمية للزيوت
JORDAN DAIRY	2.69	2.68	-0.01	2.56	2.82	702	JODA	اللبان الأردنية
JOR VEG OIL IND	3.02	3.05	0.03	3.05	3.15	91	JVOI	الاردنية للزيوت
UNION TOBACCO	1.07	1.09	0.02	1	1.1	698435	UTOB	الاتحاد للسجائر
ARAB POTASH CO	28.97	30.35	1.38	28.1	31.5	1111329	APOT	البوتاس العربية
JOR PHOSPHATE MN	17.59	18.05	0.46	16.48	19.8	25231884	JOPH	الفوسفات
NORTHERN	2.52	2.33	-0.19	2.33	2.55	7557	NCCO	الشمالية
JOR STEEL	0.45	0.39	-0.06	0.38	0.46	1603014	JOST	حديد الأردن
NAT'L ALUM IND	0.9	0.92	0.02	0.88	1.01	1169026	NATA	الوطنية للألمنيوم
ARAB ALUM IND	1.51	1.39	-0.12	1.39	1.56	37265	AALU	الألمنيوم/آرال
NATIONAL STEEL	1.27	1.21	-0.06	1.21	1.21	128	NAST	الصلب
READY MIX CONCRT	0.46	0.45	-0.01	0.44	0.48	38490	RMCC	الباطون الجاهز
ARAB STEEL PIPES	0.66	0.64	-0.02	0.62	0.66	11888	ASPM	المواسير المعدنية

COMPANY'S NAME	سعر الاغلاق السابق Last Closing Price	سعر الاغلاق Closing Price	التغير عن سعر الاغلاق Change	أقل سعر Low Price	أعلى سعر High Price	حجم التداول Value Traded(JD)	الرمز Code	اسم الشركة
AL-QUDS READY MIX	0.4	0.37	-0.03	0.35	0.41	89292	AQRM	القدس الخرسانية
AL ASSAS	0.62	0.6	-0.02	0.57	0.65	370232	ASAS	الأساس
JOR PIPES MANFACT	0.74	0.73	-0.01	0.71	0.8	228857	JOPI	الأنابيب الأردنية
UNITED CABLE INDUSTRIES	0.5	0.52	0.02	0.49	0.55	533082	UCIC	الكابلات المتحدة
NAT/CABL/WIRE/MF	0.25	0.23	-0.02	0.23	0.25	36416	WIRE	الوطنية للكوابل
JOR WORSTED MILL	2.16	2.3	0.14	2.13	2.3	57945	JOWM	الاجواخ الأردنية
(First and Second Market) Grand Total				التغير CHG %-01	الرقم القياسي INDEX 2087.56	123767649		مجموع السوق الأول والسوق الثاني (المجموع الكلي)

نشرة الصفقات خلال شهر تموز 2021 BLOCK TRADES DURING JULY 2021

COMPANY'S NAME	حجم التداول Value traded	عدد الأسهم No. of Shares	السعر Price	الرمز Code	اسم الشركة
ARAB JOR INSUR	240000	300000	0.8	ARGR	المجموعة للتأمين
ARAB JOR INSUR	320000	400000	0.8	ARGR	المجموعة للتأمين
Block Trades Total	560000	700000			مجموع الصفقات

نشرة تداول الأوراق المالية غير المدرجة من 2021/07/01 ولغاية 2021/07/29
MONTHLY OTC BULLETINS FROM 01/07/2021 TO 29/07/2021

COMPANY'S NAME	سعر الاغلاق السابق Last Closing Price	سعر الاغلاق Closing Price	التغير عن سعر الاغلاق Change	أقل سعر Low Price	أعلى سعر High Price	حجم التداول Value Traded(JD)	الرمز Code	اسم الشركة
ARAB INS	0.52	0.5	-0.02	0.5	0.5	69	ARIN	العرب للتأمين
HOLY LAND INS	0.7	0.69	-0.01	0.63	0.73	16157	HOLI	الاراضي المقدسة
AL SAFWA INSURANCE	0.22	0.2	-0.02	0.2	0.2	6	SFIC	الصفوة للتأمين
PHILADELPHIA INS	0.67	0.61	-0.06	0.61	0.61	205	PHIN	فيلادلفيا للتأمين
AMWAL INVEST	0.1	0.1	0	0.09	0.11	76772	AMWL	أموال انفست
INT'L CARDS CO.	0.08	0.08	0	0.07	0.08	4469	CARD	البطاقات العالمية
COMPREHENSIVE	2.98	2.85	-0.13	2.31	2.95	1758777	INOH	المتكاملة للمشاريع المتعددة
INV HOUSE	0.35	0.35	0	0.31	0.38	94297	INVH	بيت الاستثمار
EJADA	0.08	0.08	0	0.07	0.1	5800	EJAD	إجادة للإستثمارات المالية
MIDDLE EAST	1.1	1.46	0.36	1.21	1.46	20	MEHC	الشرق الأوسط
ARAB CORP	0.04	0.04	0	0.03	0.04	5166	ARED	عرب كورب
INVESTORS I&p	0.09	0.08	-0.01	0.07	0.09	57191	IPRO	الصناعية العقارية
B. AL-MAL/BEITNA	0.31	0.25	-0.06	0.24	0.31	122832	BAMB	بيتنا
RESOURCES INVEST	0.09	0.08	-0.01	0.07	0.09	2777	JOMA	الموارد للتنمية والاستثمار
ARABIAN DEV CO	0.18	0.17	-0.01	0.16	0.18	1155	INMA	الانماء العربية
WINTER VALLEY TOUR	0.48	0.73	0.25	0.48	0.73	360830	WIVA	وادي الشتا
MODEL RESTAURANTS	0.07	0.06	-0.01	0.06	0.07	143	FOOD	النموذجية للمطاعم
ROYAL JORDANIAN	0.26	0.26	0	0.25	0.28	34457	RJAL	الملكية الأردنية
UBOUR	0.73	0.73	0	0.71	0.79	3242	TRUK	العبور
J. PRESS FOUNDAT	0.22	0.2	-0.02	0.2	0.2	250	PRES	الرأي
AHLIA ENTERPRISES	0.08	0.09	0.01	0.08	0.09	23630	ABLA	الأهلية للمشاريع
SOUTH ELECTRONICS	0.14	0.13	-0.01	0.12	0.14	1292	SECO	الجنوب للإلكترونيات
JORDAN PHARMA	0.24	0.24	0	0.2	0.24	3845	JPHM	الأردنية للأدوية
ARAB PHARMA CHEM	0.14	0.15	0.01	0.15	0.15	117	APHC	المركز العربي / دوائي
PETROCHEMICALS	0.76	0.7	-0.06	0.67	0.77	76912	IPCH	البتروكيماويات
JOR INDSTR CHEM	1.45	1.65	0.2	1.45	1.78	58805	JOIC	الصناعات الكيماوية
JOR PAPER CARDBG	0.12	0.1	-0.02	0.09	0.12	2292	JOPC	الورق والكرتون
PEARL SAN P CONV	1.08	1.41	0.33	1.18	1.41	15	PERL	للؤلؤة
JOR CEMENT FACT	0.59	0.58	-0.01	0.54	0.63	62276	JOCM	الاسمنت
TRAVCO	0.21	0.21	0	0.18	0.21	2335	TRAV	ترافكو
SHALE ENERGY	0.3	0.29	-0.01	0.24	0.3	13712	SHLE	الصخر الزيتي
SHEBA METAL CASTING	0.42	0.42	0	0.38	0.42	14097	SHBA	سبا لسكب المعادن
MID EASTCOMPLEX	0.56	0.55	-0.01	0.52	0.56	604220	MECE	مجمع الشرق الاوسط
MESC_JORDAN	0.06	0.04	-0.02	0.04	0.05	1623	JNCC	مسك الأردن
ARAB ELECT IND	0.25	0.22	-0.03	0.21	0.26	108574	AEIN	العربية الكهربائية
EL-ZAY READY WR	0.27	0.29	0.02	0.24	0.29	16914	ELZA	الزي لصناعة الألبسة
JOR CLOTHING CO.	0.35	0.26	-0.09	0.24	0.34	114745	CJCC	الألبسة الأردنية
Grand Total OTC MARKET						3650020		مجموع سوق الاوراق المالية غير المدرجة

Jordan Economic Development

• the Consumer Price Index for June 2021 increased to reach 102.29 against 100.51 for the same month of 2020, recorded an increase by 1.77%.

www.dos.gov.jo

• The value of the total exports during the first five months of year 2021 reached JD2381.7million, an increase by 19.1% compared with the same period of 2020. The national exports value reached JD2143.4 million during the first five months of 2021, an increase by 22.3% compared with the same period of 2020. The value of re-exports reached JD238.3 million during the first five months of 2021 which indicates a decrease by 3.3% as compared with the same period of 2020. The imports value reached JD5581.8 million during the first five months of 2021, an increase by 25.3% compared with the same period of 2020.

www.dos.gov.jo

• The value of the grants and loans that donor and lending countries and institutions promised to give to Jordan since the beginning of this year 2021, amounted to more than US\$3.4 billion, according to a monitoring conducted by the "Al-Mamlaka" channel. According to this monitoring, the government received more than US\$1.23 billion since the beginning of this year until the end of last July. While the Ministry of Planning and International Cooperation announced that the value of foreign aid committed to Jordan in the first half of this year amounted to US\$301 million; It was distributed in grants amounting to US\$265 million, and loans amounting to US\$36 million.

www.almamlakatv.com/news

• The Ministry of Finance announced that the International Monetary Fund Board of Directors has successfully completed the second review of Jordan in the extended financing program after achieving all public financial objectives, indicating that the Executive Board of the International Monetary Fund approved the second review of the "Extended Fund Facility" program in Jordan. The Fund's approval of Jordan's second review indicates confidence in Jordan's reform momentum and financial stability.

www.mof.gov.jo

التطور الاقتصادي للأردن

• ارتفع الرقم القياسي العام لأسعار المستهلك لشهر حزيران من عام 2021 ليصل إلى 102.29 مقابل 100.51 لنفس الشهر من عام 2020 مسجلاً ارتفاعاً نسبته 1.77%.

www.dos.gov.jo

• بلغت قيمة الصادرات الكلية خلال الأشهر الخمسة الأولى من عام 2021 ما مقداره 2381.7 مليون ديناراً بارتفاع نسبته 19.1% مقارنة بنفس الفترة من عام 2020، وبلغت قيمة الصادرات الوطنية خلال الأشهر الخمسة الأولى من عام 2021 ما مقداره 2143.4 مليون ديناراً بارتفاع نسبته 22.3% مقارنة بنفس الفترة من عام 2020، وبلغت قيمة المعاد تصديره 238.3 مليون ديناراً خلال الأشهر الخمسة الأولى من عام 2021 بانخفاض نسبته 3.3% مقارنة بنفس الفترة من عام 2020. أما المستوردات، فقد بلغت قيمتها 5581.8 مليون ديناراً خلال الأشهر الخمسة الأولى من عام 2021 بارتفاع نسبته 25.3% مقارنة بنفس الفترة من عام 2020.

www.dos.gov.jo

• بلغت قيمة المساعدات من منح وقروض، التي تعهّدت بها دول ومؤسسات مانحة ومقرضة للأردن منذ مطلع العام الحالي 2021، أكثر من 3.4 مليارات دولار، بحسب رصد أجرته قناة "المملكة". وبحسب الرصد، فإن الحكومة تسلمت أكثر من 1.23 مليار دولار منذ مطلع العام الحالي ولنهاية تموز/يوليو الماضي، فيما أعلنت وزارة التخطيط والتعاون الدولي أن قيمة المساعدات الخارجية الملتزم بها للأردن في النصف الأول من العام الحالي بلغت 301 مليون دولار؛ توزعت على منح بقيمة 265 مليون دولار، وقروض ميسرة بقيمة 36 مليون دولار.

www.almamlakatv.com/news

• أعلنت وزارة المالية أن مجلس إدارة صندوق النقد الدولي أنهى بنجاح المراجعة الثانية للأردن في برنامج التمويل الممتد بعد تحقيق جميع الاهداف المالية العامة مبيّنة ان المجلس التنفيذي لصندوق النقد الدولي وافق على المراجعة الثانية لبرنامج "تسهيل الصندوق الممتد" في الأردن. وموافقة الصندوق على المراجعة الثانية للأردن تشير إلى الثقة في زخم الإصلاح في الأردن واستقراره المالي.

www.mof.gov.jo

• The Jordanian government and the World Bank signed three agreements to finance priority projects for the Jordanian government, with a total value of about US\$853.75 million, with the aim of supporting the government's efforts in the field of social protection system, implementing the agenda of economic reforms and restoring the economy by supporting programs that support the continuity of employment opportunities and provide job opportunities in the private sector and work to improve the business and investment environment.

www.mof.gov.jo

• وقعت الحكومة الأردنية والبنك الدولي ثلاث اتفاقيات لتمويل مشاريع ذات أولوية للحكومة الأردنية بقيمة إجمالية تصل لحوالي 853.75 مليون دولار بهدف دعم جهود الحكومة في مجال منظومة الحماية الاجتماعية وتنفيذ أجندة الإصلاحات الاقتصادية وإعادة التعافي للاقتصاد من خلال دعم البرامج التي تدعم استمرارية فرص التشغيل وتوفير فرص العمل في القطاع الخاص ودعم تحسين بيئة الأعمال والاستثمار.

www.mop.gov.jo

بورصة عمان
Amman Stock Exchange



Tel. 00962 6 5664109 - 00962 6 5664081
Fax 00962 6 5664071

هاتف 00962 6 5664109 - 00962 6 5664081
فاكس 00962 6 5664071



Amman Stock Exchange
Arjan Area - Near Ministry of Interior
P.O. Box 212466
Zip Code 11121 - Amman - Jordan

بورصة عمان
عرجان - قرب وزارة الداخلية
ص.ب. 212466 عمان 11121 الأردن



info@ase.com.jo

info@ase.com.jo



ASELIVE | ASENEWS



ASEofficialJo



ASEofficial.Jo



ASELIVE | ASENEWS



exchange.jo