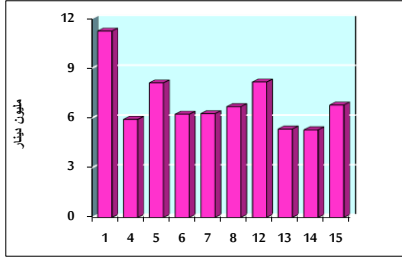


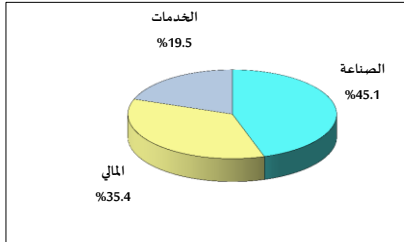
خلاصة البيانات الاحصائية لبورصة عمان

الخميس 2021/4/15

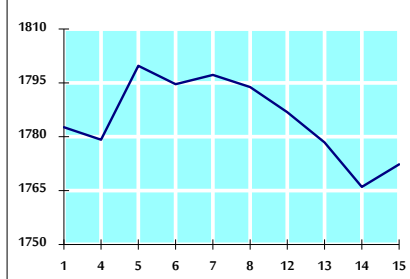
حجم التداول اليومي من 4/1 لغاية 4/15 2021/4/15



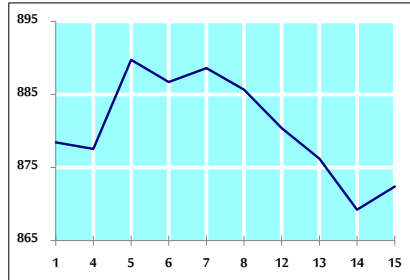
التوزيع القطاعي لحجم التداول ليوم الخميس 2021/4/15



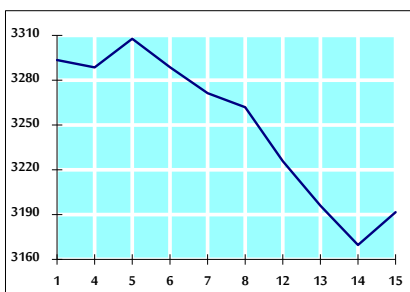
الرقم القياسي العام المرجح بالأسهم الحرة من 4/1 لغاية 2021/4/15



الرقم القياسي العام المرجح بالأسهم الحرة ASE20 من 4/1 لغاية 2021/4/15



الرقم القياسي العام المرجح بالقيمة السوقية من 4/1 لغاية 2021/4/15



حجم التداول (دينار)

التغير (%)	التغير	2021	2020	
-	-	6,777,770	-	يومي
-	-	69,949,408	-	تراكمي (4/15- 4/1)
109.42%	311,157,672	595,522,884	284,365,212	تراكمي (4/15-1/3)

عدد الأسهم المتداولة

التغير (%)	التغير	2021	2020	
-	-	5,030,829	-	يومي
-	-	67,059,584	-	تراكمي (4/15- 4/1)
112.01%	292,568,604	553,774,093	261,205,489	تراكمي (4/15-1/3)

عدد العقود المنفذة

التغير (%)	التغير	2021	2020	
-	-	3,134	-	يومي
-	-	30,956	-	تراكمي (4/15- 4/1)
89.44%	102,025	216,093	114,068	تراكمي (4/15-1/3)

بعض النسب المالية للبورصة (2021/4/15)

القطاع	القيمة السوقية P/E إلى العائد	القيمة السوقية إلى القيمة الدفترية	الأرباح الموزعة إلى القيمة السوقية (%)	معدل الدوران
القطاع المالي	29.421	0.725	3.965	0.069
قطاع الخدمات	-	1.145	1.941	0.066
قطاع الصناعة	19.152	1.528	3.574	0.159
جميع القطاعات	30.001	0.877	3.642	0.079

الرقم القياسي العام لاسعار الاسهم المرجح بالقيمة السوقية للاسهم الحرة (1999=1000)

الرقم القياسي العام	التغير		الخميس	الأربعاء
	اليوم السابق	بداية العام	15/04/2021	14/04/2021
الرقم القياسي العام	0.36%	6.95%	1772.3	1766.0
القطاع المالي	0.22%	3.89%	2256.2	2251.2
قطاع الخدمات	0.84%	4.68%	1201.7	1191.7
قطاع الصناعة	-0.11%	20.71%	2558.7	2561.6

الرقم القياسي لاسعار الاسهم المرجح بالقيمة السوقية للاسهم الحرة ASE20 (2014=1000)

الرقم القياسي	التغير	الخميس	الأربعاء
الرقم القياسي	0.36%	872.4	869.2

الرقم القياسي لاسعار الاسهم المرجح بالقيمة السوقية (1991=1000)

الرقم القياسي العام	التغير		الخميس	الأربعاء
	اليوم السابق	بداية العام	15/04/2021	14/04/2021
الرقم القياسي العام	0.69%	4.66%	3191.6	3169.7
قطاع البنوك	0.15%	-0.48%	5384.9	5376.6
قطاع التأمين	-0.05%	-4.75%	1247.1	1247.7
قطاع الخدمات	0.17%	2.01%	718.4	717.2
قطاع الصناعة	2.08%	17.34%	3306.7	3239.3

الرقم القياسي المرجح بالقيمة السوقية للاسهم الحرة حسب الاسواق (2012=1000)

السوق	التغير		الخميس	الأربعاء
	اليوم السابق	بداية العام	15/04/2021	14/04/2021
السوق الأول	0.33%	7.52%	933.7	930.6
السوق الثاني	0.28%	5.34%	917.9	915.4

القيمة السوقية (دينار)

القيمة السوقية	التغير	الخميس	الأربعاء
القيمة السوقية	0.78%	13,446,480,389	13,341,830,407