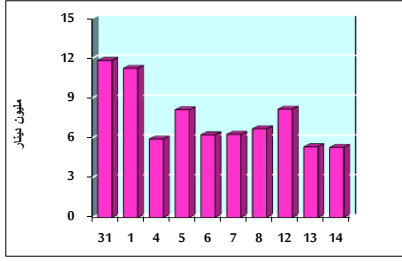


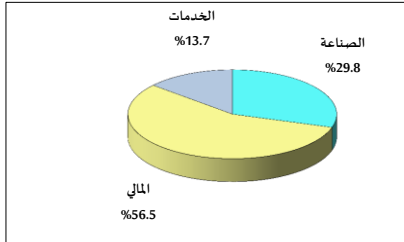
خلاصة البيانات الاحصائية لبورصة عمان

الأربعاء 2021/4/14

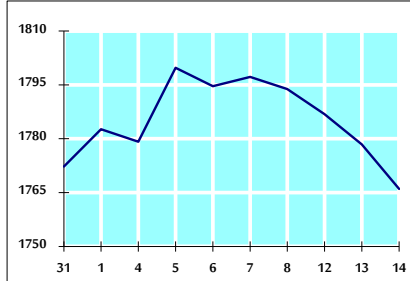
حجم التداول اليومي من 3/31 لغاية 2021/4/14



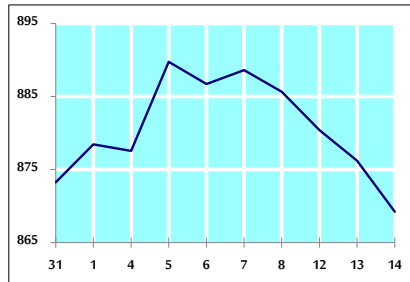
التوزيع القطاعي لحجم التداول ليوم الأربعاء 2021/4/14



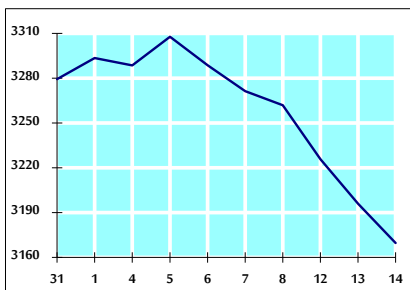
الرقم القياسي العام المرجح للأسهم الحرة من 3/31 لغاية 2021/4/14



الرقم القياسي المرجح للأسهم الحرة ASE20 من 3/31 لغاية 2021/4/14



الرقم القياسي العام المرجح بالقيمة السوقية من 3/31 لغاية 2021/4/14



حجم التداول (دينار)

التغير (%)	التغير	2021	2020	
-	-	5,279,415	-	يومي
-	-	63,171,638	-	تراكمي (4/14- 4/1)
107.04%	304,379,902	588,745,114	284,365,212	تراكمي (4/14-1/3)

عدد الأسهم المتداولة

التغير (%)	التغير	2021	2020	
-	-	7,056,946	-	يومي
-	-	62,028,755	-	تراكمي (4/14- 4/1)
110.08%	287,537,775	548,743,264	261,205,489	تراكمي (4/14-1/3)

عدد العقود المنفذة

التغير (%)	التغير	2021	2020	
-	-	2,407	-	يومي
-	-	27,822	-	تراكمي (4/14- 4/1)
86.69%	98,891	212,959	114,068	تراكمي (4/14-1/3)

بعض النسب المالية للبورصة (2021/4/14)

القطاع	القيمة السوقية P/E إلى العائد	القيمة السوقية إلى القيمة الدفترية	الأرباح الموزعة إلى القيمة السوقية (%)	معدل الدوران
القطاع المالي	29.372	0.724	3.971	0.087
قطاع الخدمات	-	1.141	1.948	0.041
قطاع الصناعة	18.807	1.500	3.639	0.353
جميع القطاعات	29.795	0.871	3.668	0.111

الرقم القياسي العام لاسعار الاسهم المرجح بالقيمة السوقية للاسهم الحرة (1999=1000)

الرقم القياسي العام	التغير		الأربعاء	الثلاثاء
	اليوم السابق	بداية العام	14/04/2021	13/04/2021
الرقم القياسي العام	-0.70%	6.57%	1766.0	1778.4
القطاع المالي	-0.52%	3.66%	2251.2	2263.0
قطاع الخدمات	-0.20%	3.80%	1191.7	1194.1
قطاع الصناعة	-1.89%	20.85%	2561.6	2610.9

الرقم القياسي لاسعار الاسهم المرجح بالقيمة السوقية للاسهم الحرة ASE20 (2014=1000)

التغير	الأربعاء	الثلاثاء
-0.80%	869.2	876.2

الرقم القياسي لاسعار الاسهم المرجح بالقيمة السوقية (1991=1000)

الرقم القياسي العام	التغير		الأربعاء	الثلاثاء
	اليوم السابق	بداية العام	14/04/2021	13/04/2021
الرقم القياسي العام	-0.82%	3.94%	3169.7	3196.0
قطاع البنوك	-0.25%	-0.63%	5376.6	5390.1
قطاع التأمين	-0.47%	-4.69%	1247.7	1253.7
قطاع الخدمات	-0.97%	1.84%	717.2	724.2
قطاع الصناعة	-1.86%	14.95%	3239.3	3300.6

الرقم القياسي المرجح بالقيمة السوقية للاسهم الحرة حسب الاسواق (2012=1000)

السوق الأول	التغير		الأربعاء	الثلاثاء
	اليوم السابق	بداية العام	14/04/2021	13/04/2021
السوق الأول	-0.69%	7.16%	930.6	937.0
السوق الثاني	-0.79%	5.05%	915.4	922.7

القيمة السوقية (دينار)

التغير	الأربعاء	الثلاثاء
-0.73%	13,341,830,407	13,439,455,999