

94 % of ASE Listed Companies Complied with the Requirement to Submit their 2020 Audited Annual Financial Reports within the Specified Period

The ASE received Financial Statements of the 94% out of 178 listed companies have provided the ASE with their audited annual financial statements for the period ended 31/12/2020 during the specified period in the Directives of Listing Securities, through the e- disclosure System XBRL. This high percentage reflects the compliance of listed companies with the laws and regulations, and the commitment of such companies to the principles of transparency and disclosure.

all companies listed on the ASE should provide to the ASE with their audited annual reports within the specified period, according to the Directives for Listing Securities on the ASE. The ASE posts these financial statements on the ASE website www.exchange.jo under Circulars and Disclosures/ Annual Reports window.

It is noteworthy that five companies namely Philadelphia Insurance, Jordan Electric Power, International Cards, Alentkaeya for Investment & Realestate Development and Jordan Poultry Processing & Marketing have failed to provide the ASE with their audited annual reports for the period ended on 31/12/2020 during the specified period. Accordingly, the ASE suspended their shares from trading as of Thursday 1/4/2021. The trading in companies' shares will remain suspended until they provide the ASE with the required financial statements.

the ASE will also continue suspending the trading in shares of Jordan Press Foundation/AL-RA'1 Company, Jordan Projects for Tourism Development Company and Jordanian co. for Developing & Financial Investment Company, for failing to provide the ASE with their previous financial statements, in addition to the audited financial statements for the period ended 31/12/2020, noting that the shares of these companies shall continue to be available for trading in the Unlisted Securities Market (OTC), also the ASE continues suspending the trading in shares of Al-Eqbal Investment Company .

94% من الشركات المدرجة في بورصة عمان تلتزم بتزويد البورصة ببياناتها المالية السنوية المدققة لعام 2020 ضمن الوقت المحدد

قامت 94% من الشركات المدرجة في بورصة عمان والبالغ عددها 178 شركة بتزويد البورصة بالبيانات المالية السنوية عن الفترة المنتهية في 2020/12/31 ضمن المهلة المحددة في التعليمات لاستلام التقارير السنوية من خلال نظام الافصاح الالكتروني XBRL، وأن هذه النسبة المرتفعة تُظهر مدى إلتزام الشركات المدرجة بأحكام القوانين والتعليمات النافذة، كما تعكس إلتزام الشركات الأردنية بمبادئ ومعايير الافصاح والشفافية بشكل عام، ووفقاً لتعليمات إدراج الأوراق المالية في شركة بورصة عمان؛ فإنه يتوجب على جميع الشركات المدرجة تزويد البورصة بالتقرير المالي السنوي المُدقق من قبل مدقق حساباتها، وذلك خلال المدة المحددة.

كما قامت البورصة بتعميم البيانات المالية من خلال موقع البورصة الإلكتروني www.exchange.jo ضمن التعاميم والافصاحات (بيانات سنوية).

علماً بأن الشركات التي لم تقم بتزويد البورصة بالبيانات المالية السنوية المدققة عن الفترة المنتهية في 2020/12/31 ضمن المهلة المحددة، هي: شركة فيلادلفيا للتأمين وشركة الكهرباء الاردنية وشركة البطاقات العالمية والشركة الانتقائية للاستثمار والتطوير العقاري والشركة الأردنية لتجهيز وتسويق الدواجن ومنتجاتها. وعليه، قامت البورصة بإيقاف التداول بأسهم الشركات المشار إليها أعلاه اعتباراً من اليوم الخميس الموافق 2021/4/1، وسيستمر إيقاف لحين قيامها بتزويد البورصة بالبيانات المالية المطلوبة، وذلك استناداً لأحكام المادة (15/ب/6) من تعليمات إدراج الأوراق المالية المعمول بها.

كما سيستمر إيقاف التداول بأسهم كل من شركة المؤسسة الصحفية الاردنية/الرأي وشركة الأردن لتطوير المشاريع السياحية والشركة الأردنية للتطوير والاستثمار المالية، وذلك لعدم تزويد البورصة بالبيانات المالية عن فترات سابقة، إضافة الى البيانات المالية السنوية عن الفترة المنتهية في 2020/12/31، علماً بأنه يجري التداول بأسهم هذه الشركات من خلال سوق الأوراق المالية غير المدرجة، وكذلك سيستمر إيقاف التداول بأسهم شركة الاقبال للاستثمار.

Besides that four companies namely int'l Arabian Development and Investment Trading, Intermediate Petrochemicals Industries, Travertine and Jordan Wood Industries / JWICO have failed to comply with the listing conditions in the second market within the specified period. Accordingly, the shares of the above mentioned companies will be delisted from the ASE and shall be allowed for trading at the over-the counter (OTC) market.

The ASE Index Quarterly Review

ASE has conducted the periodic quarterly review of the ASE index constituents in purpose of ensuring that the ASE General Price Index reflects the market performance and the trading activity of the listed companies. By this rebalancing, the activity of listed companies in regard to trading during the last quarter has been reviewed. After that, the ASE has conducted its screening process for all listed companies based on the criteria used by the ASE represented by full market capitalization of the companies and the number of trading days during last quarter.

As a result of this review, 5 companies have been excluded from the index sample and other 5 companies have been added. The companies that have been excluded from the index sample were: Middle East Insurance, Arabia Insurance Company – Jordan, National Insurance, Nutri Dar, and Northern Cement.

The companies that have been added to the index sample were: Al-Zarqa Educational & Investment, Jordan Trade Facilities, Jordan Express Tourist Transport, Century Investment Group, and Al-Dawliyah for Hotels & Malls. As part of the process, the ASE calculated the free float for all listed companies on the ASE based on the data Received from the Securities Depository Center. This review also includes the reduction of the weights for some companies to maintain the 10% cap that applied to index constitutes.

The index sample includes the most active 100 companies at the ASE and the highest in terms of market capitalization. The full market capitalization of the index constituents represents 84.1% of the total market capitalization of the companies listed on the ASE. The free float market capitalization of the index constitutes represents 94.5% of the total free float market capitalization of the listed companies on the ASE.

وبخصوص الشركات التي أظلت بشروط الإدراج في السوق الثاني وتم منحها مهلة لتصويب أوضاعها وتحقيق شروط الإدراج في السوق الثاني، هي كالتالي: شركة الانماء العربية للتجارة والاستثمارات العالمية وشركة الصناعات البتروكيمياوية الوسيطة وشركة الترافرتين والشركة الأردنية للصناعات الخشبية/ جوايكو لم تقم بتصويب أوضاعها خلال المهلة الممنوحة لها، وعليه، سيتم إلغاء إدراج أسهمها في البورصة ونقل التداول في هذه الأسهم إلى سوق الأوراق المالية غير المدرجة.

المراجعة الربعية الدورية لمؤشر بورصة عمان

قامت البورصة بإجراء المراجعة الربعية الدورية لكافة الشركات المدرجة في السوق وذلك لاختيار عينة المؤشر العام لأسعار الأسهم لبورصة عمان وذلك بهدف ضمان أن يعكس المؤشر حركة وأداء ونشاط السوق بشكل دقيق. وبموجب هذه المراجعة تم متابعة نشاط الشركات خلال آخر ربع واختيار شركات عينة المؤشر من خلال تطبيق المعايير المعتمدة في بورصة عمان لاختيار الشركات وهي القيمة السوقية للشركة وعدد أيام تداولها خلال آخر ربع.

وبأنه نتيجة لتطبيق هذه المعايير فقد تم سحب 5 شركات من عينة الرقم القياسي العام وإضافة 5 شركات أخرى. وبالنسبة للشركات التي تم سحبها من العينة فهي: الشرق الأوسط للتأمين، والتأمين العربية - الأردن، والتأمين الوطنية، ودار الغذاء، واسمنت الشمالية. أما بالنسبة للشركات التي تمت إضافتها للعينة فهي: الزرقاء للتعليم والاستثمار، والتسهيلات التجارية الاردنية، والنقليات السياحة الاردنية /جت، ومجموعة العصر للاستثمار، والدولية للفنادق والأسواق التجارية.

كما وتشمل هذه المراجعة احتساب نسبة الأسهم الحرة لكافة الشركات المدرجة في البورصة بالاعتماد على البيانات الصادرة عن مركز إيداع الأوراق المالية، بالإضافة إلى تخفيض أوزان بعض الشركات في المؤشر وذلك بهدف تخفيض تأثيرها على تحركات الرقم القياسي ليصل في حدها الأعلى إلى 10%.

أن عينة الرقم القياسي تشمل الشركات الـ 100 الأكثر نشاطاً في البورصة والأعلى من حيث القيمة السوقية؛ حيث تشكل القيمة السوقية لشركات العينة ما نسبته 84.1% من إجمالي القيمة السوقية للشركات المدرجة في البورصة، فيما تشكل نسبة القيمة السوقية للأسهم الحرة لهذه الشركات 94.5% من إجمالي القيمة السوقية للأسهم الحرة للشركات المدرجة في البورصة.

أما فيما يخص عينة الرقم القياسي ASE20 فقد شكلت القيمة السوقية لشركات العينة ما نسبته 71.7% من إجمالي القيمة السوقية للشركات المدرجة في البورصة، فيما تشكل نسبة القيمة السوقية للأسهم الحرة لهذه الشركات 83.0% من إجمالي القيمة السوقية للأسهم الحرة للشركات المدرجة في البورصة.

As for the ASE20 index the full market capitalization of the index constituents represents 71.7% of the total market capitalization of the companies listed on the ASE, while the free float market capitalization of these companies is 83.0% of the total free float market capitalization of the ASE listed companies.

In light of the above, the index constituents will be modified on the 1st of April 2021. Interested parties can access to the constituents of the index with the new weights through the following link:

<https://www.exchange.jo/en/constituents>

وعليه، سيتم التعديل على عينة الرقم القياسي العام اعتباراً من 1 من نيسان 2021، حيث يمكن للمهتمين الاطلاع على مكونات العينة وأوزانها الجديدة من خلال الرابط التالي:

<https://www.exchange.jo/ar/asar-alswq/mwshrat/almkwnat/mkwnat-alrqm-alqyasy?current=/node>

Ring the Bell for Gender Equality

فعالية قرع الجرس للمساواة ما بين الجنسين



The Amman Stock Exchange (ASE) hosted the annual celebration of the international initiative 'Ring the Bell for Gender Equality', in cooperation with the International Finance Organization (IFC), UN Women Jordan and the UN Global Compact Jordan, by ringing the bell to start the trading session. It was in the presence of Dr. Laith Al-Ajlouni, Chairman of the Securities Commission, Mr. Mazen Wataifi, Chief Executive Officer of the ASE, Ms. Aisha Mukhtar, UN Women Jordan Officer in Charge, Ms. Yasmin Mohammad, Gender and Private Sector Officer at the IFC, and Mr. Jamal Fariz the Vice Chairman in UN Global Compact.

Mr. Mazen Wahaifi, the CEO of the ASE, said that the Stock Exchange is taking part in this celebration along with other 107 stock exchanges and CCPs around the world that will 'ring the bell' to mark International Women's Day under this

استضافت بورصة عمان الاحتفالية السنوية لمبادرة المساواة ما بين الجنسين في الأردن **Ring the Bell for Gender Equality** بالتعاون مع مؤسسة التمويل الدولي IFC وهيئة الأمم المتحدة للمساواة بين الجنسين وتمكين المرأة في الأردن (**هيئة الأمم المتحدة للمرأة في الأردن**) ومنظمة **UN Global Compact** وذلك من خلال قرع جرس بدء جلسة التداول في البورصة بحضور كل من الدكتور ليث العجلوني رئيس هيئة الأوراق المالية والسيد مازن الوظائفى المدير التنفيذي للبورصة وممثلين عن الجهات المشاركة.

بدوره قال السيد مازن الوظائفى المدير التنفيذي لبورصة عمان بأن مشاركة البورصة هذه الاحتفالية مع 107 بورصات وشركات مقاصدة حول العالم ستقرع الجرس بمناسبة يوم المرأة العالمي هذا العام تحت عنوان "**المرأة في القيادة: تحقيق مستقبل متساوٍ في عالم كوفيد-19**", جاء في وقت أظهرت المرأة الأردنية والقيادات النسائية مهارات متميزة فترة جائحة الكورونا.

year's theme **"Women in leadership: Achieving an equal future in a COVID-19 world"**.

Mr. Wathaifi explained that the theme recognizes the distinguished efforts of Jordanian women in leadership positions and women-led organizations during the challenging period of the COVID-19 pandemic, including their important contribution to more inclusive decision-making, policies and legislative reforms.

Mr. Wahaifi emphasized the need for accelerated efforts to enhance the role of women as equal partners with men in all fields. He also called upon business leaders from around the world to take concrete steps to empower women in the workplace as well as in the society as a whole. Recalling women's unique capacity to develop and innovate, he added that the ASE fully recognizes the importance of empowering women and is committed to sustain their increased participation in the Jordanian capital market system, and enhancing economic activities their economic empowerment and active participation in the labor market. In this regard he recalled the World Federation of Exchanges (WFE) selection of the Director of the Planning and Institutional Development Department at the ASE to be in WFE list of women leaders in global stock exchanges.

Mr. Abdullah Jafri, Country Manager for the Mashreq Region at IFC, said that gender equality is one of the prerequisites for the success of companies and institutions. In addition to promote equal access to opportunities for all, the IFC remains committed to supporting companies to provide flexible work policies, building digital infrastructure to diversify their talent pool, and to include professional women at all levels who will lead the growth and success of corporations.

On behalf of UN Women, Ms. Aisha Mukhtar said "Private sector engagement is crucial for women's empowerment, and capital market institutions are particularly well-placed to promote the full and effective participation of women and equal opportunities for leadership. Through the adoption of the Women Empowerment Principles, UN Women is supporting private sector partners for corporate delivery on gender dimensions of the 2030 Agenda for Sustainable Development, including pay equity, gender-responsive supply chain and workplace policies."

وقدمن مساهمات قيمة في صناعة القرار ووضع السياسات والتشريعات.

وأكد السيد الوظائف على ضرورة وجود المزيد من الجهود التي تعزز من دور المرأة كشريكة للرجل في كافة المجالات بالإضافة إلى تشجيع قادة الأعمال من مختلف أنحاء العالم لاتخاذ خطوات ملموسة لتمكين المرأة في مكان العمل والمجتمع. وأضاف إلى أن البورصة لديها جهود واهتمام واضح لتمكين المرأة من الاضطلاع بمهام رائدة في منظومة سوق رأس المال الوطني وفي تعزيز النشاط الاقتصادي والمشاركة الفاعلة في سوق العمل. وأشار في هذا الإطار إلى إعلان الاتحاد العالمي للبورصات WFE قبل أيام عن اختياره مديرة دائرة التخطيط والتطوير المؤسسي في بورصة عمان لتكون ضمن قائمة السيدات القيادات في البورصات العالمية.

وقال السيد عبد الله جفري، مدير بلدان إقليم المشرق بمؤسسة التمويل الدولية IFC أن المساواة بين الجنسين أحد الشروط الأساسية لنجاح الشركات والمؤسسات وتظل مؤسسة التمويل الدولية ملتزمة بدعم الشركات من أجل تقديم سياسات عمل مرنة وبناء البنية التحتية الرقمية لتنويع مجموعة المواهب لديها وضمان النساء المحترفات اللائي سيقدن نمو ونجاح الشركات والوصول المتكافئ إلى الفرص للجميع.

وبدورها قالت السيدة عايشة مختار، نائبة ممثل هيئة الأمم المتحدة للمرأة في الأردن: "إن مشاركة القطاع الخاص أمر بالغ الأهمية لتمكين المرأة، وخاصة أن مؤسسات سوق رأس المال، هي الشريك المناسب لتعزيز المشاركة الكاملة والفعالة للمرأة ودعم تكافؤ فرصها في المراكز القيادية. ومن خلال اعتماد مبادئ تمكين المرأة، تدعم هيئة الأمم المتحدة للمرأة شركاء القطاع الخاص في تنفيذ إنجازاتهم المؤسسية المتعلقة في أبعاد النوع الاجتماعي لخطوة التنمية المستدامة لعام 2030، بما في ذلك المساواة في الأجور، وسلسلة التوريد المراعية للنوع الاجتماعي، وسياسات مكان العمل.

وقال السيد جمال فريز نائب رئيس مجلس إدارة الميثاق العالمي للأمم المتحدة في الأردن: "إن تعزيز مشاركة المرأة وقيادتها في مجال الأعمال التجارية ليس فقط الشيء الصحيح الذي يجب القيام به ومسألة من حقوق الإنسان الأساسية. بل إنه أيضاً من الضروري من أجل دفع أداء الأعمال وتعزيز استدامة الشركة وتحقيق أهداف التنمية المستدامة".

وتأتي مشاركة البورصة في هذا المبادرة حرصاً وإيماناً منها بالدور الذي يمكن أن تحققه المرأة الأردنية في عملية التنمية المستدامة والنشاطات الاقتصادية المختلفة وأهمية زيادة الوعي بأهمية هذا الدور.

Mr. Jamal Fariz, Vice Chairman in UN Global Compact Jordan also said "Advancing women's participation and leadership in business is not only the right thing to do and a matter of fundamental human rights. It is essential to drive business performance, advance corporate sustainability and achieve the SDGs".

'Ring the Bell for Gender Equality' is a global initiative that has been launched by a group of influential leaders from global financial markets and it is taking place in various countries to celebrate International Women's Day.

Dr. Dayyat from Amman Stock Exchange in the WFE'S Women Leaders 2021

The judging committee consisting of 9 members, including heads of regulators and global stock exchanges, which was formed by the World Federation of Exchanges (WFE), selected Dr. Rasha Dayyat, Director of the Planning and Institutional Development Department at Amman Stock Exchange, to be among the list of women leaders in global stock exchanges as part of the Federation's initiative aimed at highlighting the leading women in the stock exchanges of the world.

Where the federation asked its 250 members to nominate women for this list, and the female candidates should answer the questions related to this initiative, which reflect the vision and perception of women working in the financial markets for progress and development in work and in the field of work of stock exchanges in particular, and shows her previous experiences in various fields. International stock exchanges, including the Amman Stock Exchange, submitted their nominations, which amounted to 60 female candidates competing to enter the list of leading women in stock exchanges around the world, and 21 women were selected from the candidates to be on the list announced by the Federation.

A special issue will be published by the World Federation of Exchanges, in FOCUS magazine, which highlights the stories of the 21 WFE's women leaders.

The participation of ASE in this initiative derived from its belief in the importance of the effective participation of women and equal opportunities in leadership at all levels

ومن الجدير بالذكر أن هذه المبادرة هي حدث عالمي تم تبنيه من قبل مجموعة من الجهات العالمية المهمة والفاعلة في مجال الأسواق المالية ويتم إطلاقها في مختلف دول العالم احتفالاً بيوم المرأة العالمي، ومن أهمها:

The IFC, Sustainable Stock Exchanges (SSE) Initiative, UN Global Compact, UN Women, and Women in ETFs.

الدكتورة ديات من بورصة عمان ضمن قائمة السيدات القياديات في بورصات العالم للعام 2021

اختارت لجنة التحكيم المكونة من 9 أعضاء من بينهم رؤساء جهات رقابية وبورصات عالمية والمشكلة من قبل الاتحاد العالمي للبورصات WFE، الدكتورة رشا ديات مديرة دائرة التخطيط والتطوير المؤسسي في بورصة عمان لتكون ضمن قائمة النساء القيادات في البورصات العالمية ضمن مبادرة الاتحاد الهادفة إلى تسليط الضوء على السيدات القياديات في بورصات العالم. حيث طلب الاتحاد من أعضائه البالغ عددهم 250 عضوا ترشيحاتهم لهذه القائمة و الإجابة من قبل المرشحات على الأسئلة الخاصة بهذه المبادرة والتي تعكس رؤية وتصور المرأة العاملة في الأسواق المالية للتقدم والتطور في العمل وفي مجال عمل البورصات على وجه الخصوص، وبما يوضح خبراتها السابقة في مختلف المجالات. وقد قدمت البورصات العالمية ومن ضمنها بورصة عمان ترشيحاتهم التي بلغت 60 مرشحة تنافسن على دخول قائمة السيدات القياديات في البورصات حول العالم، وتم اختيار 21 سيدة من المرشحات ليكن ضمن القائمة التي أعلن عنها الاتحاد. وسيصدر الاتحاد عددا خاصا من مجلته الدورية مجلة FOCUS يتم فيها عرض قصص نجاح السيدات الواحد والعشرين اللواتي تم اختيارهن ضمن هذه المبادرة.

وجاءت مشاركة البورصة في هذه المبادرة إيماناً منها بمبدأ تكافؤ الفرص ودور المرأة الأردنية الفاعل في القيادة وقدراتها وإمكانياتها على جميع مستويات صنع القرار في كافة المجالات السياسية والاقتصادية والمجالات العامة، وتحقيقاً لمعايير الاستدامة الخاصة بهذا المجال.

of decision-making in the political, economic and public scopes, and in implementing the sustainability standards related to this aspect.

It's worth mentioning that the World Federation of Exchanges Established in 1961, and the headquartered in London, includes 57 members. The WFE exchanges are home to nearly 53,000 listed companies, and the market capitalisation of these entities is over \$93 trillion

The ASE Performance During March

A number of the ASE performance indicators revealed an increase during March 2021. The Trading value at the ASE increased until March reaching JD525, 57 million; an increase of 84.82% compared with JD284,37 million for the same period of the last year. The number of traded shares increased to reach 486,71 million shares in comparison with 261,21 million shares for the same period of last year, a 86.33% increase. The number of executed transactions increased to 185,14 thousand transactions, an increase of 62.30% in comparison with the same period of last year.

The ASE price Index weighted by free float shares increased to reach 1772.3 point at the end of March , an increase of 6.94% compared with 1761.4 point for the same period of the last year this came as a result of the increase of the financial sector index by 3.07% , the service sector index by 2.93%, and the industry sector index increase by 28.94%, the index weighted by market capitalization closed at 3279.4 point at the end of March , which shows %7.54 increase in comparison with the end of 2020.

The market capitalization of listed companies decreased by JD842 million reaching JD13,749 billion, 6.52% increase against the end of year 2020, and constituting 44.2% of GDP.

يذكر أن اتحاد البورصات العالمية تأسس عام 1961 ومقره لندن يضم في عضويته 57 عضوًا وتعد موطنًا لما يقارب من 53000 شركة مدرجة ، وتبلغ القيمة السوقية لها أكثر من 93 تريليون دولار.

أداء بورصة عمان خلال شهر آذار

أظهرت عددًا من مؤشرات الأداء في بورصة عمان ارتفاعاً خلال شهر آذار عام 2021، حيث ارتفع حجم التداول منذ بداية العام وحتى نهاية شهر آذار ليصل إلى 525,57 مليون دينار وبنسبة 84.82% مقارنة مع 284,37 مليون دينار لنفس الفترة من العام الماضي. وبالنسبة لعدد الأسهم المتداولة فقد ارتفع ليصل إلى 486,71 مليون سهم مقارنة مع 261,21 مليون سهم من العام الماضي بارتفاع نسبته 86.33%. كما ارتفع عدد العقود المنفذة ليصل إلى 185,14 ألف عقد بارتفاع نسبته 62.30% لنفس الفترة من العام الماضي.

أما بالنسبة إلى الرقم القياسي العام لأسعار الأسهم المرجح للأسهم الحرة لبورصة عمان فقد ارتفع ليصل إلى 1772.3 نقطة وبنسبة 6.94% مقارنة مع 1761.4 نقطة لنفس الفترة من العام الماضي. وقد جاء ذلك نتيجة لارتفاع الرقم القياسي لأسعار أسهم القطاع المالي بنسبة 3.07%، ولقطاع الخدمات بنسبة 2.93%، ولقطاع الصناعة بنسبة 28.94%. كما أغلق الرقم القياسي المرجح بالقيمة السوقية عند 3279.4 نقطة بارتفاع نسبته 7.54% مقارنة مع مستواه في نهاية العام 2020.

وبالنسبة للقيمة السوقية للأسهم المدرجة في بورصة عمان فقد ارتفعت بمقدار 842 مليون دينار لتصل إلى 13,749 مليار دينار بارتفاع نسبته 6.52% مقارنة مع نهاية عام 2020 لتشكل ما نسبته 44.2% من الناتج المحلي الإجمالي.

ASE Decisions

The Directors of Board Decisions:

- Floating the Opening price of Jordan Press & Publishing / (Ad-Dustour) Company shares (**JOPPO**) in the ASE, as of 15/03/2021.

The CEO Decisions:

- Resume the Trading of shares of Union Investment Corporation Company (**UINV**) in the ASE as of 07/03/2021, with a reference price of JD1.43.
- Suspend the Trading of Intermediate Petrochemical Industries CO.LTD (**IPCH**) Company Shares at the ASE as of 09/03/2021; until the capital reduction procedures are completed .
- List the 1st issue of Treasury Bonds for the year 2021 the maturity date is 14/1/2024; with a total value of JD50 million and JD1000 par value with 2.992% interest rate, as of 11/03/2021.
- List the 2nd issue of Treasury Bonds for the year 2021 the maturity date is 14/01/2031; with a total value of JD50 million and JD1000 par value with 4.480% interest rate, as of 11/03/2021.
- List the 3rd issue of Treasury Bonds for the year 2021 the maturity date is 18/01/2024; with a total value of JD100 million and JD1000 par value with 3.025% interest rate, as of 11/03/2021.
- Resume the Trading of shares of Intermediate Petrochemical Industries CO.LTD Company's (**IPCH**) in the ASE as of 16/03/2021, with a reference price of JD0.79.
- Increase the AL Safwa Insurance (**SFIC**) Company's capital by 1.6 million shares /JD to become 6.6 million Share/JD in the Unlisted Securities Market (**OTC**); as of 17/03/2021.
- List the 4th issue of Treasury Bonds for the year 2021 the maturity date is 24/01/2023; with a total value of JD100 million and JD1000 par value with 2.847% interest rate, as of 28/03/2021.

قرارات بورصة عمان

قرارات مجلس الادارة:

- تعويم السعر الإفتتاحي لسهم الشركة الأردنية للصحافة والنشر/ الدستور (**JOPPO**) في البورصة، وذلك اعتباراً من 2021/3/15.

قرارات المدير التنفيذي:

- إعادة التداول بأسهم شركة الاتحاد للاستثمارات المالية (**UINV**) في البورصة وذلك اعتباراً من 2021/3/7، على أن يصبح السعر المرجعي لسهم الشركة 1.43 دينار.
- إيقاف التداول بأسهم شركة الصناعات البتروكيماوية الوسيطة (**IPCH**) في البورصة اعتباراً من 2021/3/9، لحين إنتهاء إجراءات تخفيض رأس مال الشركة و صدور كتب الموافقة من الجهات الرسمية.
- إدراج الإصدار الأول من سندات الخزينة لعام 2021 تاريخ الاستحقاق 2024/1/14، والبالغ قيمته 50 مليون وبقيمة اسمية مقدارها 1000 دينار وبفائدة 2.992%، وذلك اعتباراً من 2021/3/11.
- إدراج الإصدار الثاني من سندات الخزينة لعام 2021 تاريخ الاستحقاق 2031/1/14، والبالغ قيمته 50 مليون وبقيمة اسمية مقدارها 1000 دينار وبفائدة 4.480%، وذلك اعتباراً من 2021/3/11.
- إدراج الإصدار الثالث من سندات الخزينة لعام 2021 تاريخ الاستحقاق 2024/1/18، والبالغ قيمته 100 مليون وبقيمة اسمية مقدارها 1000 دينار وبفائدة 3.025%، وذلك اعتباراً من 2021/3/11.
- إعادة التداول بأسهم شركة الصناعات البتروكيماوية الوسيطة (**IPCH**) في البورصة، وذلك اعتباراً من 2021/3/16، على أن يصبح السعر المرجعي لسهم الشركة 0.79 دينار
- زيادة رأسمال شركة الصفاة للتأمين (**SFIC**) والبالغة 1.6 مليون سهم/دينار، ليصبح رأس مال الشركة المدرج 6.6 مليون سهم/دينار في سوق الأوراق المالية غير المدرجة (**OTC**) اعتباراً من 2021/3/17.
- إدراج الإصدار الرابع من سندات الخزينة لعام 2021 تاريخ الاستحقاق 2023/1/24، والبالغ قيمته 100 مليون وبقيمة اسمية مقدارها 1000 دينار وبفائدة 2.847%، وذلك اعتباراً من 2021/3/28.

List the 5th issue of Treasury Bonds for the year 2021 the maturity date is 24/01/2026; with a total value of JD75 million and JD1000 par value with 3.573% interest rate, as of 28/03/2021.

• List the 6th issue of Treasury Bonds for the year 2021 the maturity date is 24/01/2036; with a total value of JD75 million and JD1000 par value with 5.538% interest rate, as of 28/03/2021.

• List the 7th issue of Treasury Bonds for the year 2021 the maturity date is 4/02/2036; with a total value of JD75 million and JD1000 par value with 5.537% interest rate, as of 28/03/2021.

• List the 8th issue of Treasury Bonds for the year 2021 the maturity date is 10/02/2026; with a total value of JD75 million and JD1000 par value with 3.569% interest rate, as of 28/03/2021.

• List the 9th issue of Treasury Bonds for the year 2021 the maturity date is 17/02/2024; with a total value of JD75 million and JD1000 par value with 3.016% interest rate, as of 28/03/2021.

• List the 10th issue of Treasury Bonds for the year 2021 the maturity date is 21/02/2026; with a total value of JD 75 million and JD1000 par value with 3.586% interest rate, as of 28/03/2021.

• List the First issue of Treasury Bills for the year 2021 the maturity date is 17/8/2021; the total value is JD25 million, with a par value of JD1000, as of 28/3/2021.

• Suspend the trading of South Electronics (**SECO**) Company shares from the ASE as of 31/03/2021 due its failed to comply with listing conditions in the Second Market within the specified period, where the percentage of net owners' equity is still less than 50% of its paid in capital according to the audited annual financial statement for the year 2020.

• Delist of South Electronics (**SECO**) Company shares and the total shares of the company 11,158,447 share/JD shall be allowed for trading at the Over-the Counter (**OTC**) market, as of 1/4/2021 with a floated price.

• إدراج الإصدار الخامس من سندات الخزينة لعام 2021 تاريخ الاستحقاق 2026/1/24، والبالغ قيمته 75 مليون وبقيمة اسمية مقدارها 1000 دينار وبفائدة 3.573%، وذلك اعتباراً من 2021/3/28.

• إدراج الإصدار السادس من سندات الخزينة لعام 2021 تاريخ الاستحقاق 2036/1/24، والبالغ قيمته 75 مليون وبقيمة اسمية مقدارها 1000 دينار وبفائدة 5.538%، وذلك اعتباراً من 2021/3/28.

• إدراج الإصدار السابع من سندات الخزينة لعام 2021 تاريخ الاستحقاق 2036/2/4، والبالغ قيمته 75 مليون وبقيمة اسمية مقدارها 1000 دينار وبفائدة 5.537%، وذلك اعتباراً من 2021/3/28.

• إدراج الإصدار الثامن من سندات الخزينة لعام 2021 تاريخ الاستحقاق 2026/2/10، والبالغ قيمته 75 مليون وبقيمة اسمية مقدارها 1000 دينار وبفائدة 3.569%، وذلك اعتباراً من 2021/3/28.

• إدراج الإصدار التاسع من سندات الخزينة لعام 2021 تاريخ الاستحقاق 2024/2/17، والبالغ قيمته 75 مليون وبقيمة اسمية مقدارها 1000 دينار وبفائدة 3.016%، وذلك اعتباراً من 2021/3/28.

• إدراج الإصدار العاشر من سندات الخزينة لعام 2021 تاريخ الاستحقاق 2024/2/21، والبالغ قيمته 75 مليون وبقيمة اسمية مقدارها 1000 دينار وبفائدة 3.586%، وذلك اعتباراً من 2021/3/28.

• إدراج الإصدار الأول من أذونات الخزينة لعام 2021 تاريخ الاستحقاق 2021/8/17، والبالغ عددها 25 مليون دينار وبقيمة اسمية مقدارها 1000 دينار وذلك اعتباراً من 2021/3/28.

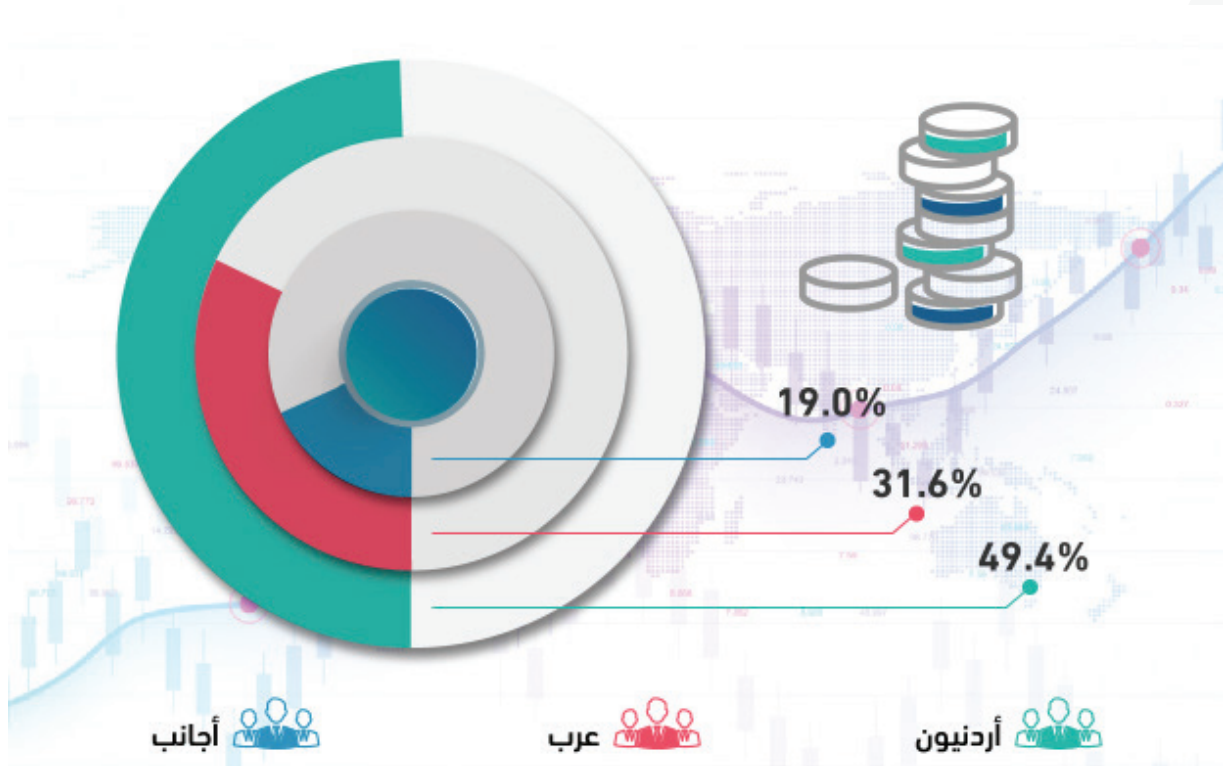
• إيقاف التداول بأسهم شركة شركة الجنوب للإلكترونيات (**SECO**) في البورصة وذلك اعتباراً من 2021/3/31، نظراً لعدم قيامها بتصويب أوضاعها خلال المهلة الممنوحة لها وتحقيق شروط الإدراج في السوق الثاني، حيث لا تزال نسبة صافي حقوق الملكية إلى رأس المال تقل عن 50% وفقاً للبيانات المالية السنوية المدققة لعام 2020.

• إلغاء إدراج أسهم شركة الجنوب للإلكترونيات (**SECO**) في البورصة، والسماح بتداول أسهمها والبالغة 11,158,447 سهم/ دينار في سوق الأوراق المالية غير المدرجة (**OTC**)، وذلك اعتباراً من 2021/4/1 على أن يكون سعر سهم الشركة معوماً.

مؤشرات أداء بورصة عمان The ASE Performance Indicator

	Change %	شباط February	آذار March	
Trading Value (JD million)	29.8	136,4	177,1	حجم التداول (مليون دينار)
Avg. Daily Trading Value (m)	6.9	7,2	7,7	المعدل اليومي لحجم التداول (مليون)
No. of Traded Shares (m)	23.5	128,4	158,6	عدد الأسهم (مليون)
No. of Transaction (thousand)	5.1	58,5	61,5	عدد العقود (بالآلف)
Market Capitalization (JD m)	1.1	13,599	13,749	القيمة السوقية (مليون دينار)

القيمة السوقية للبورصة موزعة حسب الجنسية لشهر آذار 2021 Non- Jordanian Ownership in Listed Companies during March 2021

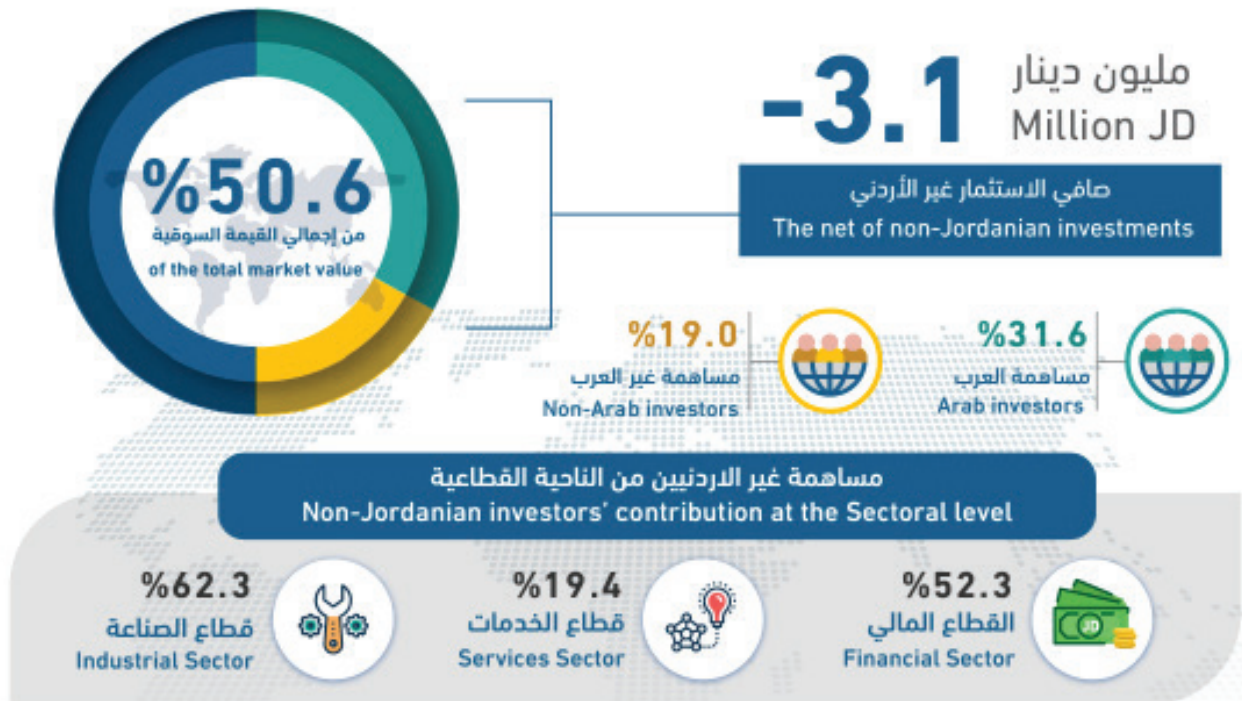


Foreign Investment Activity

- The value of shares purchased by Non-Jordanians in March equaled JD20,02 million, 68.9% of which were purchased by Arabs and 31.1% of which were purchased by Foreign.
- The value of shares sold by Non-Jordanians was JD23,12 million 50.0 % of which were sold by Arabs and 50.0% of which were sold by Foreign.
- During this month, net Non-Jordanian investments showed JD3,100 million in negative.
- By the end of March , shares owned by Non-Jordanians represented 50.6% of the ASE capitalization 31.6% of which are owned by Arab investors and 19.0% by Non-Arabs. At the sector level, the non-Jordanian ownership in the financial sector was 52.3%, in the services sector was 19.4% and 62.3% in the industrial sector.

نشاط الأستثمار الأجنبي

- بلغت قيمة الأسهام المشتراة من قبل غير الأردنيين خلال شهر آذار 20,02 مليون دينار، منها 68.9% لمستثمرين عرب و31.1% لمستثمرين أجنبي.
- بلغت قيمة الأسهام المباعة من قبل غير الأردنيين 23,12 مليون دينار، منها 50.0% تم بيعها من قبل مستثمرين عرب و50.0% تم بيعها من قبل مستثمرين أجنبي .
- بلغ صافي استثمار غير الأردنيين خلال شهر آذار 3,100 مليون دينار بالسالب.
- شكلت الأسهام المملوكة من قبل غير الأردنيين 50.6% من القيمة السوقية للبورصة في نهاية آذار، منها 31.6% لمستثمرين عرب و19.0% لغير العرب، أما من الناحية القطاعية، فقد بلغت نسبة مساهمة المستثمرين غير الأردنيين في الشركات المدرجة في البورصة في نهاية شهر آذار 2021 للقطاع المالي 52.3%، ولقطاع الخدمات 19.4%، ولقطاع الصناعة 62.3%.



الشركات العشر الأكثر ارتفاعاً في أسعار أسهمها خلال شهر آذار 2021

BEST PERFORMERS DURING MARCH 2021

COMPANY'S NAME	حجم التداول (دينار) Trading Volume (JD)	التغير (%) Change (%)	اغلق الشهر السابق (دينار) Previous Month Closing (JD)	اغلق هذا الشهر (دينار) This Month Closing (JD)	اسم الشركة
INTERMEDIATE PETROCHEMICALS INDUSTRIES CO. LTD.	341,675.52	128.6	0.35	0.80	الصناعات البتروكيماوية الوسيطة
JORDAN DECAPOLIS PROPERTIES	2,870,841.53	69.0	0.42	0.71	الأردن ديكابولس للأموال
JORDAN PHOSPHATE MINES	23,003,282.82	38.5	6.26	8.67	مناجم الفوسفات الاردنية
AL-TAJAMOUAT FOR CATERING AND HOUSING CO PLC	1,871,789.04	34.7	0.49	0.66	التجمعات لخدمات التغذية والاسكان
ARAB EAST INVESTMENT	2,551,981.01	28.3	0.46	0.59	الشرق العربي للاستثمارات المالية والاقتصادية
UNION INVESTMENT CORPORATION	6,540,203.66	21.1	1.14	1.38	الاتحاد للاستثمارات المالية
JORDAN STEEL	4,315,538.11	20.0	0.25	0.30	حديد الأردن
JORDAN POULTRY PROCESSING & MARKETING	10,887,584.03	19.8	2.83	3.39	الأردنية لتجهيز وتسويق الدواجن ومنتجاتها
HIGH PERFORMANCE REAL ESTATE INVESTMENTS	526,637.86	17.2	0.29	0.34	الكفاءة للاستثمارات العقارية
THE PROFESSIONAL COMPANY FOR REAL ESTATE INVESTMENT AND HOUSING	608,089.13	15.4	0.39	0.45	المهنية للاستثمارات العقارية والإسكان

الشركات العشر الأكثر انخفاضاً في أسعار أسهمها خلال شهر آذار 2021

WORST PERFORMERS DURING MARCH 2021

COMPANY'S NAME	حجم التداول (دينار) Trading Volume (JD)	التغير (%) Change (%)	اغلق الشهر السابق (دينار) Previous Month Closing (JD)	اغلق هذا الشهر (دينار) This Month Closing (JD)	اسم الشركة
ARAB COMPANY FOR INVESTMENT PROJECTS	22,335.05	27.5	1.20	0.87	العربية للمشاريع الاستثمارية
JORDAN INSURANCE	6,504.50	15.3	1.50	1.27	التأمين الاردنية
CENTURY INVESTMENT GROUP	588,241.64	14.2	2.11	1.81	مجموعة العصر للاستثمار
SPECIALIZED JORDANIAN INVESTMENT	86,692.89	13.5	1.04	0.90	الأردنية للاستثمارات المتخصصة
THE INDUSTRIAL COMMERCIAL & AGRICULTURAL	9,838.21	13.0	0.92	0.80	الصناعية التجارية الزراعية / الانتاج
JORDAN INVESTMENT TRUST	42,567.50	12.3	0.57	0.50	الثقة للاستثمارات الاردنية
SOUTH ELECTRONICS	26,204.57	11.8	0.17	0.15	الجنوب للإلكترونيات
ALENTKAEYA FOR INVESTMENT & REAL ESTATE DEVELOPMENT COMPANY PLC	195,262.58	11.7	0.77	0.68	الانتقائية للاستثمار والتطوير العقاري
AL-BILAD MEDICAL SERVICES	9,956.62	10.7	0.75	0.67	البلاد للخدمات الطبية
ZARA INVESTMENT HOLDING	232,740.34	10.0	0.40	0.36	زارة للاستثمار القابضة

المؤشرات الاحصائية الرئيسية لنشاط بورصة عمان للشركات المدرجة

KEY STATISTICS OF THE ASE FOR LISTED COMPANIES

	2021			*2021	2020	2019	2018	2017	2016	
	آذار March	شباط February	كانون الثاني January							
Market Capitalization (JD million)	13,749.6	13,598.8	13,351.4	13,749.6	12,907.8	14,914.8	16,122.7	16,962.6	17,339.4	القيمة السوقية (مليون دينار)
Value Traded (JD million)	177.1	136.4	212.1	525.6	1,048.8	1,585.4	2,319.3	2,926.2	2,329.5	حجم التداول (مليون دينار)
Average Daily Trading (JD million)	7.7	7.2	10.1	8.3	4.9	6.4	9.3	11.8	9.5	المعدل اليومي لحجم التداول (مليون دينار)
No. of Traded Shares (million)	158.6	128.4	199.7	486.7	1,142.7	1,247.2	1,245.9	1,716.7	1,836.7	عدد الاسهم المتداولة (مليون)
No. of Transactions (thousand)	61.5	58.5	65.1	185.1	421.0	503.0	511.8	717.5	786.2	عدد العقود المنفذة (بالالف)
Free Float Price Index ASE100 (point)	1772.3	1761.4	1726.8	1772.3	1,657.2	1,815.2	1,908.8	2,126.8	2170.3	الرقم القياسي المرجح بالقيمة السوقية للأسهم الحرة ASE100 (نقطة)
Free Float Price Index ASE20 (point)	873.3	864.3	840.1	873.3	806.5	891.0	926.4	1,033.2	1062.2	الرقم القياسي المرجح بالقيمة السوقية للأسهم الحرة ASE20 (نقطة)
Turnover Ratio (%)	2.5	2.0	3.1	7.57	17.35	18.23	18.83	25.74	27.21	معدل دوران السهم (%)
No. of Trading Days	23	19	21	63	213	249	250	247	245	عدد ايام التداول
Non-Jordanian Ownership of Market Cap.(%)	50.6	50.7	50.8	50.6	51.1	51.6	51.7	48.1	49.6	نسبة مساهمة غير الاردنيين في القيمة السوقية (%)
Net Investment of Non-Jordanians (JD million)	-3.1	-2.4	-1.7	-7.2	-67.5	114.1	484.5	-334.3	237.1	صافي استثمار غير الاردنيين (مليون دينار)
Market Capitalization / GDP (%)	44.2	43.7	42.9	44.2	41.5	49.7	56.7	61.8	65.1	القيمة السوقية الى الناتج المحلي (%)
Transactions Through The SDC- Shares (JD million)	12.0	12.6	7.6	32.1	982.3	133.4	187.5	136.2	820.7	عمليات التحويل من خلال مركز الايداع - الأسهم (مليون دينار)
Primary Issues of Shares (JD million)	0.00	7.72	0.42	8.1	0.4	28.9	100.9	82.3	178.2	الاصدارات الأولية من الأسهم (مليون دينار)
Primary Issues of Bonds (JD million)	1484.0	205.0	463.1	2,152.1	6,411.2	5,541.3	4,744.8	4,409.0	7,051.2	الاصدارات الأولية من السندات (مليون دينار)
Primary Issues of Islamic Sukuk (JD million)	0.0	0.0	0.0	0.0	0.0	0.0	150.0	75.0	109.0	الاصدارات الأولية من الصكوك الإسلامية (مليون دينار)

* Cumulative up to March

* تراكمي حتى نهاية شهر آذار

الشركات العشر الاكثر تداولاً في بورصة عمان لشهر آذار 2021

TOP TEN COMPANIES BY VALUE TRADED AT THE ASE MARCH 2021

COMPANY'S NAME	سعر الإغلاق CLOSING PRICE		النسبة إلى التداول الكلي للبورصة (%) % To the Total Value Traded	حجم التداول (دينار) Value Traded (JD)	اسم الشركة
	الشهر السابق Last Month	الشهر الحالي This Month			
JORDAN PHOSPHATE MINES	6.26	8.67	13.00	23,003,283	مناجم الفوسفات الاردنية
INJAZ FOR DEVELOPMENT & PROJECTS	2.27	2.24	7.50	13,256,857	انجاز للتنمية والمشاريع المتعددة
JORDAN PETROLEUM REFINERY	2.74	2.69	6.70	11,837,751	مصفاة البترول الأردنية /جوبترول
JORDAN POULTRY PROCESSING & MARKETING	2.83	3.39	6.10	10,887,584	الأردنية لتجهيز وتسويق الدواجن ومنتجاتها
JORDAN ELECTRIC POWER	1.22	1.22	5.60	9,969,047	الكهرباء الاردنية
RUM GROUP FOR TRANSPORTATION & TOURISM INVESTMENT	0.61	0.59	5.20	9,242,212	مجموعة رم للنقل والاستثمار السياحي
UNION LAND DEVELOPMENT CORPORATION	1.70	1.55	4.20	7,475,894	الاتحاد لتطوير الاراضي
UNION INVESTMENT CORPORATION	1.14	1.38	3.70	6,540,204	الاتحاد للاستثمارات المالية
MIDDLE EAST INSURANCE	1.27	1.30	3.50	6,126,643	الشرق الأوسط للتأمين
AL-ZARQA EDUCATIONAL & INVESTMENT	1.60	1.66	3.30	5,840,458	الزرقاء للتعليم والاستثمار
TOTAL	-	-	58.80	104,179,932	المجموع

الشركات العشر الأكبر من حيث القيمة السوقية كما في نهاية شهر آذار 2021

TOP TEN COMPANIES BY MARKET CAPITALIZATION AT THE ASE MARCH 2021

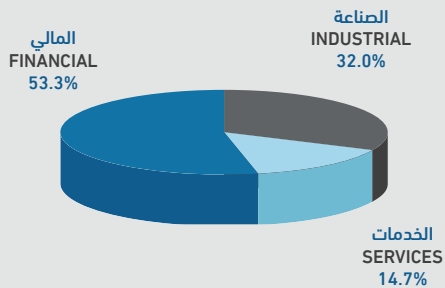
COMPANY'S NAME	سعر الإغلاق CLOSING PRICE		النسبة إلى القيمة السوقية للبورصة (%) % To the Total Market Cap.	القيمة السوقية (مليون دينار) Market Cap. (JD million)	اسم الشركة
	الشهر السابق Last Month	الشهر الحالي This Month			
ARAB BANK	4.11	4.00	18.60	2,563	البنك العربي
THE ARAB POTASH	23.37	24.50	14.80	2,041	البوتاس العربية
THE HOUSING BANK FOR TRADE AND FINANCE	3.03	2.90	6.60	914	بنك الاسكان للتجارة والتمويل
AL-EQBAL INVESTMENT	13.10	13.10	5.70	786	الإقبال للاستثمار
JORDAN PHOSPHATE MINES	6.26	8.67	5.20	715	مناجم الفوسفات الاردنية
JORDAN ISLAMIC BANK	2.96	2.92	4.20	584	البنك الإسلامي الأردني
BANK OF JORDAN	2.02	1.91	2.80	382	بنك الأردن
JORDAN TELECOM	1.57	1.56	2.10	293	الاتصالات الأردنية
JORDAN PETROLEUM REFINERY	2.74	2.69	2.00	269	مصفاة البترول الأردنية /جوبترول
CAPITAL BANK OF JORDAN	1.24	1.32	1.90	264	بنك المال الأردني
TOTAL	-	-	63.90	8,810.8	المجموع

أهم المؤشرات القطاعية لبورصة عمان لشهر آذار 2021 ASE MAIN SECTORAL INDICATORS MARCH 2021

SECTOR	العام GENERAL	الصناعة INDUSTRIAL	الخدمات SERVICES	المالي FINANCIAL	القطاع
Market Capitalization (JD million)	13,749.6	4,403.2	2,021.3	7,325.0	القيمة السوقية (مليون دينار)
Value Traded (JD million)	177.1	58.6	54.3	64.3	حجم التداول (مليون دينار)
Index (point)	1772.3	2733.1	1181.7	2238.2	الرقم القياسي (نقطة)
P/E Ratio (times)	23.75	23.84	36.71	22.80	نسبة القيمة السوقية الى العائد (مرة)
P/BV (times)	0.90	1.60	1.11	0.73	نسبة القيمة السوقية الى القيمة الدفترية (مرة)
Dividend Yield Ratio (%)	2.22	0.65	2.97	2.70	نسبة الارباح الموزعة الى القيمة السوقية (%)
Non-Jordanian Ownership of Market Cap.(%)	50.6	62.3	19.4	52.3	نسبة مساهمة غير الأردنيين في القيمة السوقية (%)

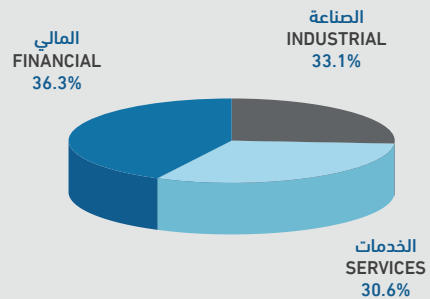
القيمة السوقية موزعة قطاعياً كما في نهاية شهر آذار 2021

MARKET CAPITALIZATION OF THE ASE BY SECTOR, MARCH 2021



حجم التداول في بورصة عمان خلال شهر آذار 2021 قطاعياً

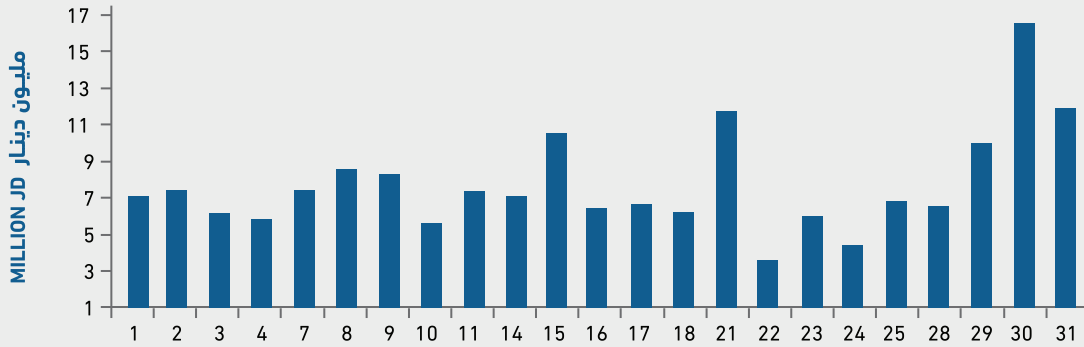
DISTRIBUTION OF VALUE TRADED BY SECTOR, MARCH 2021



أهم البيانات اليومية لبورصة عمان لشهر آذار 2021 MAJOR DAILY DATA FOR THE ASE MARCH 2021

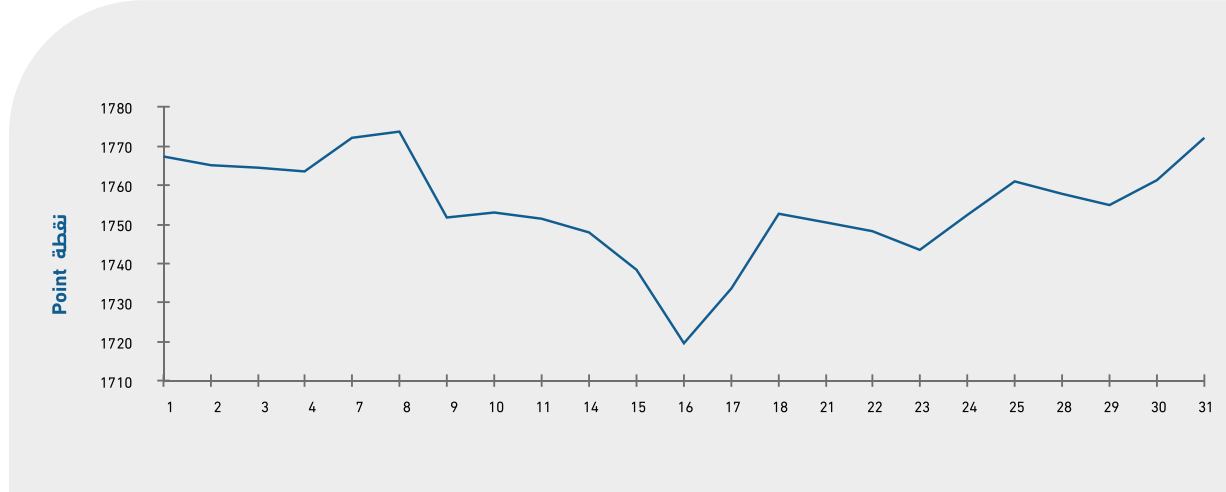
القيمة السوقية الى العائد (مره) P/E RATIO	الرقم القياسي العام المرجح بالاسهم الحرة (نقطة) FREE FLOAT WEIGHTED PRICE INDEX (POINT)	عدد العقود المنفذة NO. OF TRANSACTIONS	عدد الأسهم المتداولة NO. OF TRADED SHARES	حجم التداول (دينار) VALUE TRADED	التاريخ DATA
18.603	1,767.19	2,887	5,782,133	7,040,114	01/03/2021
18.732	1,765.05	2,940	7,015,360	7,419,805	02/03/2021
18.822	1,764.43	2,872	6,815,171	6,008,932	03/03/2021
18.775	1,763.50	2,374	5,424,413	5,744,082	04/03/2021
18.874	1,772.13	2,648	5,966,541	7,419,577	07/03/2021
18.737	1,773.65	3,492	6,720,727	8,511,250	08/03/2021
18.332	1,751.90	2,952	7,138,884	8,253,239	09/03/2021
18.403	1,753.08	2,686	4,662,437	5,523,264	10/03/2021
18.440	1,751.39	2,651	5,229,509	7,301,082	11/03/2021
18.327	1,747.96	2,164	13,494,821	7,084,225	14/03/2021
18.141	1,738.47	2,197	8,433,740	10,527,098	15/03/2021
17.887	1,719.70	2,454	4,911,859	6,267,905	16/03/2021
18.937	1,733.76	2,402	5,696,291	6,612,090	17/03/2021
19.170	1,752.60	2,541	5,548,074	6,169,531	18/03/2021
19.168	1,750.50	2,441	10,251,855	11,719,992	21/03/2021
19.428	1,748.17	2,159	4,001,822	3,645,452	22/03/2021
19.389	1,743.59	1,797	5,170,312	5,955,686	23/03/2021
19.510	1,752.51	2,056	4,604,788	4,362,352	24/03/2021
19.474	1,760.92	2,771	9,365,020	6,782,909	25/03/2021
19.344	1,757.95	2,827	6,163,278	6,462,592	28/03/2021
19.259	1,754.94	2,773	7,120,545	9,979,296	29/03/2021
21.720	1,761.44	3,557	10,062,291	16,457,796	30/03/2021
23.751	1,772.26	3,836	9,055,861	11,830,329	31/03/2021

أحجام التداول اليومية خلال شهر آذار 2021 DAILY TRADING VALUE DURING MARCH 2021



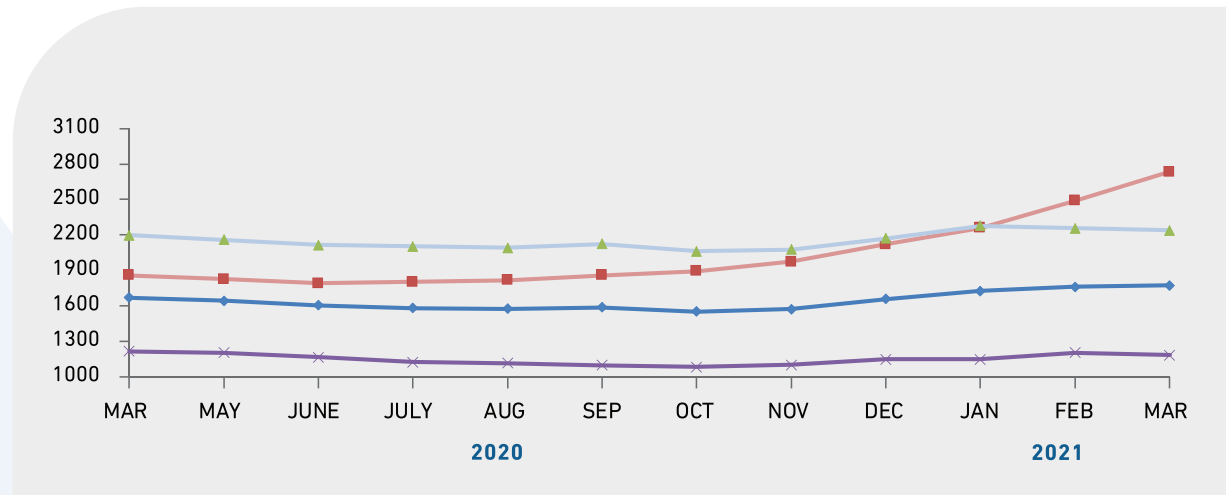
الرقم القياسي اليومي للبورصة خلال شهر آذار 2021

DAILY INDEX DURING MARCH 2021



الرقم القياسي القطاعي لأسعار الأسهم المرجح بالقيمة السوقية للأسهم الحرة شهرياً

MONTHLY FREE FLOAT WEIGHTED PRICE INDEX BY SECTOR



◆ عام GENERAL
■ صناعة INDUSTRY
▲ مالي FINANCIAL
× الخدمات SERVICES

نشرة تداول (السوق الأول و السوق الثاني) من 2021/03/01 ولغاية 2021/03/31

MONTHLY BULLETINS (FIRST AND SECOND MARKET) FROM 01/03/2021 TO 31/03/2021

COMPANY'S NAME	سعر الاغلاق السابق Last Closing Price	سعر الاغلاق Closing Price	التغير عن سعر الاغلاق Change	أدنى سعر Low Price	أعلى سعر High Price	حجم التداول Value Traded(JD)	الرمز Code	اسم الشركة
ARAB BANK	4.11	4	-0.11	3.91	4.15	4905879	ARBK	البنك العربي
HOUSING BK TRD FIN	3.03	2.9	-0.13	2.8	3.08	146552	THBK	بنك الاسكان
JORDAN AHLI BANK	0.81	0.84	0.03	0.78	0.85	924023	AHLI	البنك الاهلي
JOR ISLAMIC BANK	2.96	2.92	-0.04	2.87	2.98	1650235	JOIB	بنك الإسلامي الأردني
CAPITAL BANK	1.24	1.32	0.08	1.2	1.35	4426513	EXFB	بنك المال
BANK OF JORDAN	2.02	1.91	-0.11	1.87	2.03	800246	BOJX	بنك الاردن
CAIRO AMMAN BANK	1.22	1.23	0.01	1.15	1.24	1507797	CABK	بنك القاهرة عمان
BANK AL ETIHAD	1.6	1.55	-0.05	1.52	1.63	1991877	UBSI	بنك الإتحاد
JOR KUWAIT BANK	1.45	1.33	-0.12	1.3	1.45	378829	JOKB	الأردني الكويتي
ARAB JOR/INV/BANK	1.2	1.23	0.03	1.16	1.23	19221	AJIB	بنك الاستثمار العربي
JCBANK	0.77	0.78	0.01	0.72	0.78	71901	JCBK	البنك التجاري الأردني
ARAB BANKING CO.	0.69	0.65	-0.04	0.63	0.69	50267	ABCO	بنك المؤسسة العربية
SAFWA ISLAMIC BANK	1.45	1.44	-0.01	1.38	1.49	170298	SIBK	بنك صفوة الإسلامي
INVESTBANK	1.33	1.32	-0.01	1.25	1.35	56713	INVB	البنك الاستثماري
SOCGEN BK - JORDANIE	1.64	1.64	0	1.64	1.64	2116	SGBJ	بنك سوسيته جنرال - الأردن
JORDAN INSURANCE	1.5	1.27	-0.23	1.18	1.43	6505	JOIN	التأمين الاردنية
FIRST INSURANCE	0.61	0.6	-0.01	0.57	0.61	68680	FINS	الأولى للتأمين
MIDDLE EAST INS	1.27	1.3	0.03	1.21	1.3	327714	MEIN	الشرق الأوسط للتأمين
ARAB ORIENT INS	1.19	1.25	0.06	1.19	1.3	14845	AOIC	الشرق العربي للتأمين
JOR INT INSUR CO	0.4	0.38	-0.02	0.38	0.42	8330	JJIC	الاردن الدولية للتأمين
ISLAMIC INSUR CO	1.19	1.21	0.02	1.17	1.21	151954	TIIC	التأمين الاسلامية
ALNISR ALARABI	3.95	4.34	0.39	3.95	4.34	1032	AAIN	النسر العربي للتأمين
MED GULF-JORDAN	0.9	0.93	0.03	0.93	0.93	93	MDGF	ميد غلف- الأردن
ARAB JOR INSUR	0.83	0.82	-0.01	0.75	0.82	4799	ARGR	المجموعة للتأمين
ARAB ASSURERS	0.2	0.2	0	0.19	0.2	793	ARAS	الضامنون العرب
JOR FRENCH INS	0.93	1.02	0.09	0.97	1.05	3008	JOFR	الأردنية الفرنسية
ARABIA INSURANCE	0.56	0.52	-0.04	0.52	0.56	3463	AICJ	التأمين العربية - الأردن
UNITED INSURANCE	1.12	1.2	0.08	1.17	1.22	22938	UNIN	المتحدة للتأمين
NATIONAL INSURANCE	1.02	1.06	0.04	0.93	1.06	240	NAAI	التأمين الوطنية
ARAB INT UNI INS	1.64	1.57	-0.07	1.49	1.57	206719	AIUI	الاتحاد العربي
ALMANARA INSURANCE	0.46	0.46	0	0.46	0.46	4947	ARSI	المنارة للتأمين
PHILADELPHIA INS	0.7	0.67	-0.03	0.67	0.67	33	PHIN	فيلادلفيا للتأمين
FIRST JORDAN	0.21	0.23	0.02	0.2	0.23	78265	FRST	الأردن الأولى
ARAB EAST INVST.	0.46	0.59	0.13	0.44	0.59	2551981	AEIV	شرق عربي للاستثمارات
UNION INV	1.14	1.38	0.24	1.3	1.44	6540204	UINV	الاتحاد للاستثمارات
FIRST FINANCE	0.49	0.47	-0.02	0.45	0.5	16470	FFCO	الأولى للتمويل
JOR INV TRUST	0.57	0.5	-0.07	0.49	0.55	42568	JOIT	الثقة للاستثمارات
FUTURE ARAB	0.31	0.28	-0.03	0.28	0.32	67543	FUTR	المستقبل العربية
AL-SANABEL INT.	0.52	0.49	-0.03	0.47	0.52	58261	SANA	السنابل الدولية
INT'L CARDS CO.	0.13	0.13	0	0.11	0.13	74217	CARD	البطاقات العالمية
DAR AL AMAN	0.3	0.31	0.01	0.28	0.33	363762	DAIF	دار الأمان
AL-AMAL INV.	0.64	0.63	-0.01	0.61	0.64	253545	AMAL	الأمل للاستثمارات
JORDAN EXPAT .INV	0.52	0.48	-0.04	0.47	0.53	10462	JEIH	الاستثمارية القابضة

COMPANY'S NAME	سعر الاغلاق السابق Last Closing Price	سعر الاغلاق Closing Price	التغير عن سعر الاغلاق Change	أقل سعر Low Price	أعلى سعر High Price	حجم التداول Value Traded(JD)	الرمز Code	اسم الشركة
DARAT	0.54	0.53	-0.01	0.51	0.55	227161	DARA	دارات
DIMENSIONS	0.38	0.42	0.04	0.37	0.44	8079	JEDI	أبعاد للاستثمارات
UN FOR FINCL INV	0.58	0.58	0	0.56	0.58	18949	UCFI	المتحدة المالية
INT` BROKERAGE	0.66	0.65	-0.01	0.5	0.72	658551	IBFM	العالمية للوساطة
SABAEK INVEST	0.57	0.59	0.02	0.56	0.65	570352	SABK	سباتك
JORDANIAN FUNDS	3.44	3.44	0	3.43	3.44	65856	FUND	الأردنية للصناديق
KAFA`A INVESTMENTS	0.47	0.44	-0.03	0.41	0.5	79282	KAFA	الكفاءة للاستثمارات
RUMM BROKERAGE	1.43	1.57	0.14	1.36	1.57	229707	RUMI	رم للوساطة
NATL PORTFOLIO	0.63	0.6	-0.03	0.57	0.64	231331	MHFZ	المحفظة الوطنية
TUHAMA INVESTMENTS	0.31	0.34	0.03	0.3	0.35	224672	THMA	تهامة للاستثمارات
JORDAN CONSULTING	1.25	1.31	0.06	1.25	1.31	19777	JOMC	الأردنية للاستشارات
BABELON	1.29	1.27	-0.02	1.24	1.27	130	SALM	حدائق بابل
TAJ TOURIST PROJ	0.32	0.32	0	0.3	0.32	1093830	TAJM	التجمعات للمشاريع السياحية
PHOENIX HOLDINGS	0.3	0.29	-0.01	0.26	0.3	1493046	PHNX	فينيكس القابضة
REAL ESTATE DV	0.57	0.6	0.03	0.54	0.6	166564	REDV	تطوير العقارات
J D PROPERTIES	0.42	0.71	0.29	0.42	0.71	2870842	JDPC	الأردن ديكابولس للأملك
UNION LAND DEV	1.7	1.55	-0.15	1.43	1.71	7475894	ULDC	تطوير الأراضي
DEERA	0.78	0.84	0.06	0.71	0.86	242855	DERA	ديره
JO REALESTATE	0.42	0.42	0	0.38	0.44	145644	JRCD	العقارية الأردنية
PROFESSIONAL	0.39	0.45	0.06	0.4	0.45	608089	PROF	المهنية
AMWAJ	0.14	0.13	-0.01	0.13	0.14	40282	AMWJ	أمواج العقارية
AD-DULAYL PARK	0.52	0.56	0.04	0.47	0.56	1649753	IDMC	مجمع الضليل
EMMAR INV. DEV.	0.19	0.18	-0.01	0.16	0.19	98750	EMAR	إعمار للتطوير العقاري
MASAKEN	1.36	1.4	0.04	1.26	1.4	269193	MSKN	مساكن
HIGH PERFORMANCE	0.29	0.34	0.05	0.29	0.35	526638	HIPR	الكفاءة
SHIRA	0.82	0.84	0.02	0.78	0.89	86035	SHRA	شراع
TAJCATERINGHOUSING	0.49	0.66	0.17	0.41	0.66	1871789	JNTH	التجمعات لخدمات التغذية والاسكان
INTERNATIONAL INV.	0.39	0.39	0	0.37	0.39	448	JIIG	الدولية للاستثمار
COMPLAND DEV&INV	0.61	0.62	0.01	0.58	0.64	30517	ATTA	المتكاملة لتطوير الأراضي والاستثمار
EAST REAL ESTATE	1.09	1.1	0.01	1.01	1.18	522811	REAL	الشرق العربي العقارية
METHAQ	2.54	2.64	0.1	2.4	2.64	3362845	MEET	ميثاق
SPCZ.INVST.COMD	1.08	1.06	-0.02	0.99	1.09	1286795	SPIC	التجمعات الاستثمارية
AMAD REALST. INVST	0.72	0.81	0.09	0.69	0.81	566473	AMAD	عمد للاستثمار
ARABIAN DEV CO	0.17	0.18	0.01	0.16	0.18	10239	INMA	الانماء العربية
AMOUN INT. INV.	0.67	0.65	-0.02	0.63	0.68	45452	AMON	عمون الدولية للاستثمار
RE ES & INV PORT C	0.73	0.75	0.02	0.7	0.75	11402	AQAR	المحفظة العقارية
CONTEMPRO	0.67	0.7	0.03	0.64	0.7	260973	COHO	المعاصرون
IHDATHIAT CO.	0.51	0.53	0.02	0.48	0.53	25648	IHCO	الإحداثيات العقارية
ARAB INVEST PROJ	1.2	0.87	-0.33	0.87	1.22	22335	APCT	العربية الاستثمارية
ARAB INV. UNION	2.1	2.02	-0.08	1.9	2.09	481265	UNAI	اتحاد المستثمرين
ALENTKAEYA COMPANY	0.77	0.68	-0.09	0.62	0.78	195263	ENTK	الانتقائية
AL-TAHDITH	0.94	1.01	0.07	0.92	1.01	1157684	THDI	التحديث
SPEC.INV JOR	1.04	0.9	-0.14	0.85	1.09	86693	SIJC	الاستثمارات المتخصصة
ALSHAMEKHA REAL.	0.94	0.99	0.05	0.87	0.99	568985	VFED	الشامخة العقارية
NOOR CAPITAL	2.78	2.86	0.08	2.6	2.86	47773	NCMD	نور كابيتال
AL-BELAD MED SRV	0.75	0.67	-0.08	0.67	0.76	9957	ABMS	البلاد الطبية

COMPANY'S NAME	سعر الاغلاق السابق Last Closing Price	سعر الاغلاق Closing Price	التغير عن سعر الاغلاق Change	أقل سعر Low Price	أعلى سعر High Price	حجم التداول Value Traded(JD)	الرمز Code	اسم الشركة
CONSULTING GROUP	1.3	1.25	-0.05	1.25	1.3	14236	CICO	المجموعة الاستشارية
IBN ALHAYTHAM H.	1.15	1.2	0.05	1.15	1.2	945	IBNH	مستشفى ابن الهيثم
INT CO MED INV	1.13	1.13	0	1.08	1.18	394	ICMI	الدولية الطبية
ARAB INT INV EDU	2.6	2.7	0.1	2.59	2.72	16627	AIEI	الدولية للتعليم
ZARQA EDUC	1.6	1.66	0.06	1.47	1.66	5840458	ZEIC	الزرقاء للتعليم
PETRA EDUCATION	4.5	4.75	0.25	4.6	4.75	6975	PEDC	البتراء للتعليم
ISRA EDUE	3.17	3.06	-0.11	3.06	3.08	9307	AIFE	الإسراء للتعليم
PHILADELPHIA UNI	1.59	1.49	-0.1	1.47	1.52	28418	PIEC	جامعة فيلادلفيا
ZARA INVESTMENTS	0.4	0.36	-0.04	0.36	0.39	232740	ZARA	زارة للاستثمار
AL-DAWLIYAH H&M	0.49	0.51	0.02	0.47	0.51	26623	MALL	الدولية للفنادق والسواق
ARAB INTL HOTEL	0.83	0.82	-0.01	0.78	0.82	664	AIHO	العربية الدولية للفنادق
AL SHARQ INV	2.38	2.27	-0.11	2.27	2.27	2	AIPC	الشرق للمشاريع
AL-RAKAEZ	0.33	0.31	-0.02	0.3	0.34	29196	RICS	الركائز
JOR HOTEL TOURS	2.28	2.17	-0.11	2.17	2.17	289521	JOHT	الفنادق والسياحة
SURA	0.53	0.52	-0.01	0.5	0.54	145272	SURA	سرى
RUM GROUP	0.61	0.59	-0.02	0.55	0.66	9242212	RUMM	رم للنقل والاستثمار
MASAFAT TRANSPORT	0.38	0.4	0.02	0.37	0.4	256500	MSFT	مسابفات للنقل
SALAM INT TRN TD	0.65	0.64	-0.01	0.6	0.66	25497	SITT	السلام للنقل
SHIPPING LINE	1.78	1.85	0.07	1.68	1.85	37504	SHIP	الخطوط البحرية
COMP TRANSPORTS	0.56	0.6	0.04	0.52	0.6	56798	ABUS	المتكاملة للنقل
TRANSPORT BARTER	0.25	0.24	-0.01	0.23	0.25	118688	NAQL	المقايضة للنقل
JORDAN EXPRESS	1.5	1.5	0	1.45	1.61	6392	JETT	التقايضة السياحة/جت
JORDAN TELECOM	1.57	1.56	-0.01	1.5	1.58	260698	JTEL	الاتصالات الأردنية
AL-FARIS NATIONAL	1.8	1.71	-0.09	1.71	1.85	1220578	CEBC	الفارس الوطنية
AFAQ ENERGY	1.23	1.22	-0.01	1.13	1.25	816712	MANE	أفاق للطاقة
JOR PETROLM REF	2.74	2.69	-0.05	2.61	2.98	11837751	JOPT	مصفاة الاردن / جوبترول
JOR ELECTREIC PWR	1.22	1.22	0	1.21	1.24	9969047	JOEP	الكهرباء الاردنية
IRBID ELECTRICITY	11.25	10.85	-0.4	10.69	11.4	40550	IREL	كهرباء اربد
OFFTEC HOLDING	0.38	0.37	-0.01	0.36	0.38	159493	OFTC	أوفتك القابضة
INJAZ	2.27	2.24	-0.03	1.99	2.27	13256857	ATCO	انجاز
JOR DUTY FRE SHP	9	8.35	-0.65	7.89	9.06	115047	JDFS	الاسواق الحرة
JOR TRADE FAC	1.2	1.16	-0.04	1.16	1.19	4493	JOTF	التسهيلات التجارية
SOUTH ELECTRONICS	0.17	0.15	-0.02	0.15	0.17	26205	SECO	الجنوب للإلكترونيات
JORDAN INTL TRAD	1.24	1.21	-0.03	1.21	1.27	142235	JITC	المركز الاردني
SPCZ.TRDG&INVST	0.94	0.94	0	0.9	0.94	7392	SPTI	المتخصصة للتجارة
DAR ALDAWA DV/IV	1.19	1.24	0.05	1.11	1.29	4742222	DADI	دار الدواة
HAYAT PHAR. IND.	2.49	2.72	0.23	2.45	2.75	158790	HPIC	الحياة الدوائية
PHILADELPHIAPHARMA	1.47	1.34	-0.13	1.34	1.43	943644	PHIL	فيلادلفيا للأدوية
NAT CHLORINE	1.14	1.15	0.01	1.09	1.16	3420	NATC	الوطنية للكورين
JORDAN IND.RES.	0.3	0.28	-0.02	0.26	0.33	2675654	JOIR	الموارد الصناعية
INDSTRAL/COMM/AGR	0.92	0.8	-0.12	0.8	0.91	9838	ICAG	النتاج
ARAB PESTICIDES	2.84	2.8	-0.04	2.76	2.92	1603884	MBED	العربية للمبيدات
PETROCHEMICALS	0.35	0.8	0.45	0.33	0.84	341676	IPCH	البتروكيماويات
PREMIER	1.26	1.26	0	1.18	1.29	105596	ACDT	المصدرية
SINIORA	5.18	5.5	0.32	5.2	5.5	6401	SNRA	سنيرة
JORDAN POUL PROC	2.83	3.39	0.56	2.93	3.4	10887584	JPPC	تسويق الدواجن
NUTRIDAR	1.72	1.71	-0.01	1.71	1.79	8671	NDAR	دار الغذاء
GENERAL INVEST	2.52	2.55	0.03	2.52	2.55	6726	GENI	الاستثمارات العامة

COMPANY'S NAME	سعر الاغلاق السابق Last Closing Price	سعر الاغلاق Closing Price	التغير عن سعر الاغلاق Change	أقل سعر Low Price	أعلى سعر High Price	حجم التداول Value Traded(JD)	الرمز Code	اسم الشركة
UNIV MOD INDCO	2.04	1.92	-0.12	1.85	1.95	3012	UMIC	العالمية للزيوت
JORDAN DAIRY	3.05	3	-0.05	3	3	750	JODA	الالبان الأردنية
JOR VEG OIL IND	2.88	2.88	0	2.88	2.88	23	JVOI	الأردنية للزيوت
UNION TOBACCO	1.69	1.55	-0.14	1.39	1.71	2862527	UTOB	الاتحاد للسجائر
ARAB POTASH CO	23.37	24.5	1.13	22.5	27	719536	APOT	البوتاس العربية
JOR PHOSPHATE MN	6.26	8.67	2.41	6.26	8.67	23003283	JOPH	الفوسفات
NORTHERN	2.6	2.6	0	2.6	2.6	1664	NCCO	الشمالية
JOR STEEL	0.25	0.3	0.05	0.23	0.33	4315538	JOST	حديد الأردن
NAT'L ALUM IND	1.12	1.11	-0.01	1.05	1.18	4626915	NATA	الوطنية للالمنيوم
ARAB ALUM IND	1.26	1.34	0.08	1.23	1.34	2875	AALU	الألمنيوم/آرال
TRAVCO	0.23	0.23	0	0.21	0.24	2391	TRAV	ترافكو
READY MIX CONCRT	0.43	0.4	-0.03	0.38	0.43	35661	RMCC	الباطون الجاهز
ARAB STEEL PIPES	0.66	0.68	0.02	0.66	0.71	6796	ASPMM	المواسير المعدنية
AL-QUDS READY MIX	0.29	0.29	0	0.29	0.31	30384	AQRM	القدس الخرسانية
AL ASSAS	0.34	0.38	0.04	0.32	0.39	310809	ASAS	الأساس
JOR PIPES MANFACT	0.57	0.56	-0.01	0.53	0.58	189308	JOPI	الأنابيب الأردنية
UNITED CABLE INDUSTRIES	0.41	0.41	0	0.39	0.42	233938	UCIC	الكابلات المتحدة
NAT/CABL/WIRE/MF	0.27	0.25	-0.02	0.24	0.27	123451	WIRE	الوطنية للكوابل
JOR WORSTED MILL	2.18	2.15	-0.03	2.1	2.17	20925	JOWM	الأجواخ الأردنية
CENTURY INV.GRP	2.11	1.81	-0.3	1.7	2.06	184705	CEIG	العصر للاستثمار
(First and Second Market) Grand Total				التغير CHG %.01	الرقم القياسي INDEX 1772.26	170063066		مجموع السوق الأول والسوق الثاني (المجموع الكلي)

نشرة الصفقات خلال شهر آذار 2021 BLOCK TRADES DURING MARCH 2021

COMPANY'S NAME	حجم التداول Value traded	عدد الأسهم No. of Shares	السعر Price	الرمز Code	اسم الشركة
ARAB INT UNI INS	407586	261273	1.56	AIUI	الاتحاد العربي
MIDDLE EAST INS	5798930	4460715	1.3	MEIN	الشرق الأوسط للتأمين
CENTURY INV.GRP	403537	224187	1.8	CEIG	العصر للاستثمار
JORDANIAN FUNDS	202740	62000	3.27	FUND	الأردنية للصناديق
JORDANIAN FUNDS	202740	62000	3.27	FUND	الأردنية للصناديق
Block Trades Total	7015533	5070175			مجموع الصفقات

نشرة السندات خلال شهر آذار 2021 BONDS(JD) BULLETIN DURING MARCH 2021

COMPANY'S NAME	حجم التداول بالدينار Value traded (\$)	عدد السندات No. of Bonds	عدد العقود No. of Shares	سعر الاغلاق بالدينار Close Price(\$)	الرمز Code	اسم الشركة
IS.BD02/16(4.25%)	5000	50	1	100	I0216	سندات افراد رقم 2 / 2016
Bonds Total	5000	50				مجموع السندات

نشرة تداول الأوراق المالية غير المدرجة من 2021/03/01 ولغاية 2021/03/31
MONTHLY OTC BULLETINS FROM 01/03/2021 TO 31/03/2021

COMPANY'S NAME	سعر الاغلاق السابق Last Closing Price	سعر الاغلاق Closing Price	التغير عن سعر الاغلاق Change	أقل سعر Low Price	أعلى سعر High Price	حجم التداول Value Traded(JD)	الرمز Code	اسم الشركة
ARAB INS	0.75	0.72	-0.03	0.57	0.78	737840	ARIN	العرب للتأمين
AMWAL INVEST	0.09	0.09	0	0.07	0.09	35404	AMWL	أموال انفست
SHARECO	0.48	0.48	0	0.44	0.48	49721	SHBC	شيركو
COMPREHENSIVE	1.53	1.53	0	1.43	1.55	1268547	INOH	المتكاملة للمشاريع المتعددة
INV HOUSE	0.32	0.31	-0.01	0.29	0.33	96822	INVH	بيت الاستثمار
DARKOM	0.76	0.76	0	0.73	0.82	33735	DRKM	داركم
EJADA	0.1	0.1	0	0.09	0.11	752	EJAD	إجادة للإستثمارات المالية
ARAB CORP	0.02	0.02	0	0.02	0.03	9730	ARED	عرب كورب
BLUE STONE	0.58	0.56	-0.02	0.48	0.56	317	BSTI	الحجر الأزرق
INVESTORS I&p	0.09	0.09	0	0.08	0.09	378144	IPRO	الصناعية العقارية
B. AL-MAL/BEITNA	0.16	0.16	0	0.14	0.17	55277	BAMB	بيتنا
RESOURCES INVEST	0.08	0.08	0	0.08	0.08	1196	JOMA	الموارد للتنمية والاستثمار
WINTER VALLEY TOUR	0.4	0.42	0.02	0.4	0.42	64389	WIVA	وادي الشتا
MODEL RESTAURANTS	0.07	0.07	0	0.07	0.07	1	FOOD	النموذجية للمطاعم
ROYAL JORDANIAN	0.21	0.22	0.01	0.2	0.23	17529	RJAL	الملكية الأردنية
UBOUR	1.16	1.16	0	0.99	1.16	7108	TRUK	العبور
J. PRESS FOUNDAT	0.18	0.18	0	0.15	0.19	1345	PRES	الرأي
AHLIA ENTERPRISES	0.08	0.08	0	0.07	0.08	51576	ABLA	الأهلية للمشاريع
JORDAN PHARMA	0.27	0.27	0	0.26	0.27	368	JPHM	الأردنية للأدوية
JOR INDSTR CHEM	1.52	1.45	-0.07	1.35	1.5	9580	JOIC	الصناعات الكيماوية
JOR PAPER CARDBG	0.06	0.06	0	0.05	0.06	1201	JOPC	الورق والكرتون
JOR CEMENT FACT	0.3	0.3	0	0.26	0.33	16421	JOCM	الاسمنت
SHALE ENERGY	0.34	0.34	0	0.26	0.34	6508	SHLE	الصخر الزيتي
SHEBA METAL CASTING	1	0.4	-0.6	0.38	0.42	194027	SHBA	سباً لسكب المعادن
MID EASTCOMPLEX	0.34	0.34	0	0.33	0.34	642674	MECE	مجمع الشرق الأوسط
MESC_JORDAN	0.06	0.06	0	0.05	0.06	2319	JNCC	مسك الأردن
ARAB ELECT IND	0.22	0.21	-0.01	0.2	0.22	11005	AEIN	العربية الكهربائية
EL-ZAY READY WR	0.26	0.27	0.01	0.25	0.27	6628	ELZA	الزي لصناعة الألبسة
JOR CLOTHING CO.	0.39	0.39	0	0.35	0.39	279800	CJCC	الألبسة الأردنية

Grand Total OTC MARKET

3979963

مجموع سوق الأوراق
المالية غير المدرجة

نشرة الصفقات خلال شهر آذار 2021
BLOCK TRADES DURING MARCH 2021

COMPANY'S NAME	حجم التداول Value traded	عدد الأسهم No. of Shares	السعر Price	الرمز Code	اسم الشركة
ARAB INS	890125	2225313	0.4	ARIN	العرب للتأمين
ARAB INS	436142	1090356	0.4	ARIN	العرب للتأمين
ARAB INS	247237	618092	0.4	ARIN	العرب للتأمين
WINTER VALLEY TOUR	200000	500000	0.4	WIVA	وادي الشتا
Block Trades Total	1773504	4433761			مجموع الصفقات

Jordan Economic Development

• The gross domestic product (GDP) decreased by -1.6% at constant prices in the fourth quarter of 2020 compared to the fourth quarter of 2019, which amounted to 2.1%.

www.dos.gov.jo

• The inflation rate for February of 2021 was 0.38%.

www.dos.gov.jo

• The value of the total exports reached JD5639.7 million during 2020 [which means a decrease by 4.5% compared with the same period of 2019]. Meanwhile, the national exports value reached JD 5044.4 Million 2020 [i.e. an increase by 1.0% compared with the same period of 2019]. The value of re-exports reached JD 595.3 million during 2020 which indicates a decrease by 34.6% as compared with the same period of 2019. The imports value reached JD12077.8 million during 2020, thus decreasing by 11.3% compared with the same period of 2019.

www.dos.gov.jo

• The Performance Index Center (Kafa'a) launched the Jordanian Index of Development and Prosperity, on the occasion of the Jordan's centennial. The index consists of 100 sub-criteria within 15 main aspects of health, education, work, life quality, security and safety, personal freedoms, governance, social capital, women's empowerment and gender equality, financial stability and the economy's quality, investment and business environment development, market development and openness, information and communication technology, infrastructure and the environment. The Centre's CEO Mr. Moath Mobaideen explained in a press release that this index came to reflect Jordan's levels in the most important global indicators and to enhance the process of development, and to be a measurement tool for the decision-maker to help in writing policies that promote long-term economic growth, improve productivity, and increase employment.

www.petra.gov.jo

التطور الاقتصادي للأردن

• انخفض الناتج المحلي الإجمالي بنسبة -1.6% بالأسعار الثابتة في الربع الرابع من عام 2020 مقارنة بالربع الرابع من عام 2019، وبالبلغه نسبته 2.1%.

www.dos.gov.jo

• بلغ معدل التضخم لشهر شباط من عام 2021 ما نسبته 0.38%.

www.dos.gov.jo

• بلغت قيمة الصادرات الكلية خلال عام 2020 5639.7 مليون ديناراً بانخفاض نسبته 4.5% مقارنة بنفس الفترة من عام 2019، وبلغت قيمة الصادرات الوطنية خلال عام 2020 ما مقداره 5044.4 مليون ديناراً بارتفاع نسبته 1.0% مقارنة بنفس الفترة من عام 2019، وبلغت قيمة المعاد تصديره 595.3 مليون ديناراً خلال عام 2020 بانخفاض نسبته 34.6% مقارنة بنفس الفترة من عام 2019. أما المستوردات، فقد بلغت قيمتها 12077.8 مليون ديناراً خلال عام 2020 بانخفاض نسبته 11.3% مقارنة بنفس الفترة من عام 2019.

www.dos.gov.jo

• أطلق مركز مؤشر الأداء (كفاءة) المؤشر الأردني للتنمية والازدهار، وذلك بمناسبة مئوية الدولة الأردنية. ويتكون المؤشر من 100 معيار فرعي ضمن 15 محوراً رئيسياً تتمثل بالصحة، والتعليم، والعمل، وجودة الحياة، والأمن والسلامة، والحريات الشخصية، والحوكمة، ورأس المال الاجتماعي، وتمكين المرأة والمساواة بين الجنسين، والاستقرار المالي وجودة الاقتصاد، والاستثمار وتطور بيئة الأعمال، وتطور وانفتاح السوق، وتكنولوجيا المعلومات والاتصالات، والبنية التحتية والبيئة. وأوضح الرئيس التنفيذي للمركز المهندس معاذ المبيضين من خلال بيان صحفي أن المؤشر جاء ليعكس مستويات الأردن في أهم المؤشرات العالمية ويعزز من مسيرة التنمية، وليكون أداة قياس لصانع القرار تساعد في تصميم سياسات تعزيز النمو الاقتصادي على المدى الطويل، وتحسين الإنتاجية، وزيادة فرص العمل.

www.petra.gov.jo

• The Association of Banks in Jordan announced the launch of the Jordan Capital and Investment Fund, with a capital of 275 million dinars, where the Prime Minister congratulated the Jordanian banking sector for the launch of this fund which aims to invest in national companies and help them grow, expand and develop, in a manner that enhances economic development in the Kingdom and contributes to creating more job opportunities. The General Director of the Association, Dr. Maher Al-Mahrouq indicated that the number of banks participating in the fund amounts to 14 banks in addition to 3 Islamic banks, to provide advantages and opportunities for investment and financing in the two ways, conventional financing and Islamic financing in Islamic formulas based on the instructions of Islamic law in financing.

www.almamlakatv.com

• أعلنت جمعية البنوك في الأردن عن إطلاق صندوق رأس المال والاستثمار الأردني برأسمال 275 مليون دينار، حيث بارك رئيس الوزراء للقطاع المصرفي الأردني إطلاق هذا الصندوق الذي يستهدف الاستثمار في شركاتنا الوطنية الواعدة ومساعدتها على النمو والتوسع والتطور، وبالشكل الذي يعزز التنمية الاقتصادية في المملكة ويسهم في خلق المزيد من فرص العمل. وأشار مدير عام جمعية البنوك الدكتور ماهر المحروق بأنه يبلغ عدد البنوك المشاركة في الصندوق 14 بنكاً إضافة إلى 3 بنوك إسلامية، وذلك لتوفير مزايا وفرص للاستثمار والتمويل بشقيه التمويل التقليدي والتمويل الإسلامي بالصيغ الإسلامية المستندة إلى تعليمات الشريعة الإسلامية بالتمويل.

www.almamlakatv.com

بورصة عمان
Amman Stock Exchange



Tel. 00962 6 5664109 - 00962 6 5664081
Fax 00962 6 5664071

هاتف 00962 6 5664109 - 00962 6 5664081
فاكس 00962 6 5664071

Amman Stock Exchange
Arjan Area - Near Ministry of Interior
P.O. Box 212466
Zip Code 11121 - Amman - Jordan

بورصة عمان
عرجان - قرب وزارة الداخلية
ص.ب. 212466 عمان 11121 الأردن

info@ase.com.jo

info@ase.com.jo

ASELIVE | ASENEWS

ASEofficialJo ASEofficial.Jo

ASELIVE | ASENEWS

exchange.jo