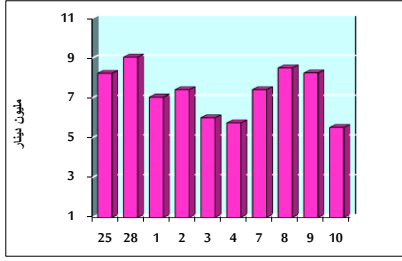


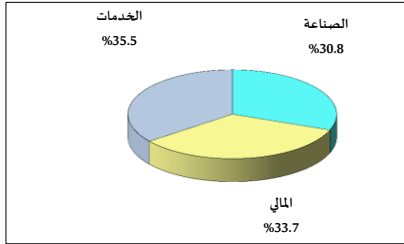
خلاصة البيانات الاحصائية لبورصة عمان

الأربعاء 2021/3/10

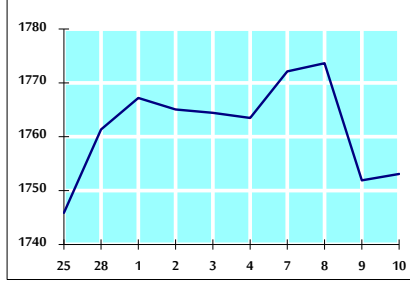
حجم التداول اليومي من 2/25 لغاية 2021/3/10



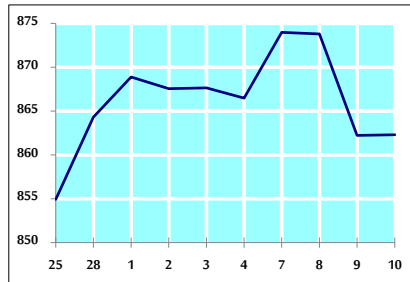
التوزيع القطاعي لحجم التداول ليوم الأربعاء 2021/3/10



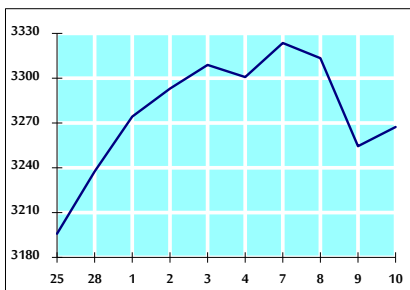
الرقم القياسي العام المرجح للأسهم الحرة من 2/25 لغاية 2021/3/10



الرقم القياسي العام المرجح للأسهم الحرة ASE20 من 2/25 لغاية 2021/3/10



الرقم القياسي العام المرجح بالقيمة السوقية من 2/25 لغاية 2021/3/10



حجم التداول (دينار)

التغير (%)	التغير	2021	2020	
53.77%	1,931,335	5,523,264	3,591,929	يومي
36.70%	15,012,669	55,920,263	40,907,594	تراكمي (3/10-3/1)
50.77%	136,187,159	404,415,141	268,227,982	تراكمي (3/10-1/3)

عدد الأسهم المتداولة

التغير (%)	التغير	2021	2020	
20.87%	805,116	4,662,437	3,857,321	يومي
26.89%	10,495,671	49,525,666	39,029,995	تراكمي (3/10-3/1)
52.29%	129,655,723	377,604,443	247,948,720	تراكمي (3/10-1/3)

عدد العقود المنفذة

التغير (%)	التغير	2021	2020	
34.10%	683	2,686	2,003	يومي
33.13%	5,686	22,851	17,165	تراكمي (3/10-3/1)
37.51%	39,968	146,511	106,543	تراكمي (3/10-1/3)

بعض النسب المالية للبورصة (2021/3/10)

القطاع	القيمة السوقية P/E إلى العائد	القيمة السوقية إلى القيمة الدفترية	الأرباح الموزعة إلى القيمة السوقية (%)	معدل الدوران
القطاع المالي	21.163	0.737	2.341	0.055
قطاع الخدمات	12.082	1.070	4.922	0.083
قطاع الصناعة	20.164	1.599	3.109	0.154
جميع القطاعات	18.403	0.900	3.064	0.073

الرقم القياسي العام لاسعار الاسهم المرجح بالقيمة السوقية للاسهم الحرة (1000=1999)

الرقم القياسي العام	التغير		الأربعاء	الثلاثاء
	اليوم السابق	بداية العام	10/03/2021	09/03/2021
الرقم القياسي العام	0.07%	5.78%	1753.1	1751.9
القطاع المالي	-0.40%	1.93%	2213.7	2222.7
قطاع الخدمات	0.34%	4.93%	1204.6	1200.6
قطاع الصناعة	1.63%	22.24%	2591.1	2549.5

الرقم القياسي لاسعار الاسهم المرجح بالقيمة السوقية للاسهم الحرة ASE20 (1000=2014)

التغير	التغير	الأربعاء	الثلاثاء
6.92%	0.01%	862.3	862.2

الرقم القياسي لاسعار الاسهم المرجح بالقيمة السوقية (1000=1991)

الرقم القياسي العام	التغير		الأربعاء	الثلاثاء
	اليوم السابق	بداية العام	10/03/2021	09/03/2021
الرقم القياسي العام	0.39%	7.14%	3267.4	3254.5
قطاع البنوك	-0.31%	0.30%	5426.6	5443.7
قطاع التأمين	-0.51%	-3.15%	1267.9	1274.5
قطاع الخدمات	0.53%	0.42%	707.2	703.4
قطاع الصناعة	1.59%	26.46%	3563.7	3507.9

الرقم القياسي المرجح بالقيمة السوقية للاسهم الحرة حسب الاسواق (1000=2012)

السوق الأول	التغير		الأربعاء	الثلاثاء
	اليوم السابق	بداية العام	10/03/2021	09/03/2021
السوق الأول	-0.01%	6.42%	924.1	924.2
السوق الثاني	0.69%	3.40%	901.0	894.8

القيمة السوقية (دينار)

التغير	التغير	2021	2020
6.15%	0.33%	13,702,177,373	13,657,544,388