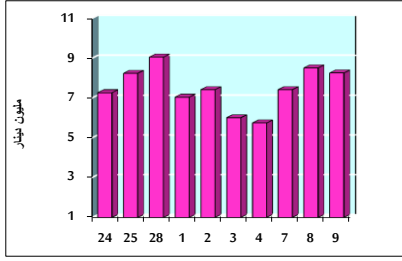


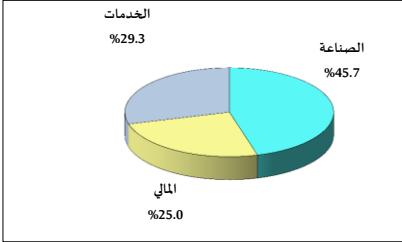
خلاصة البيانات الاحصائية لبورصة عمان

الثلاثاء 2021/3/9

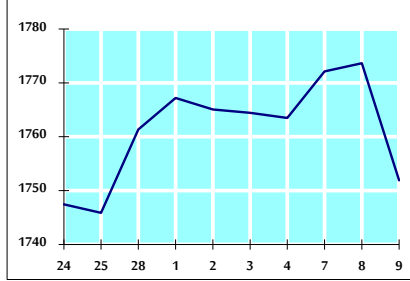
حجم التداول اليومي من 2/24 لغاية 2021/3/9



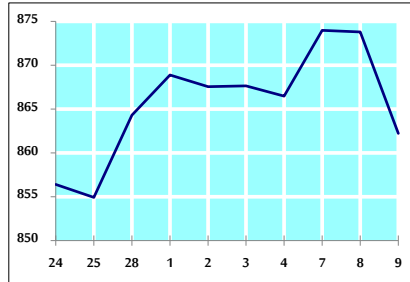
التوزيع القطاعي لحجم التداول ليوم الثلاثاء 2021/3/9



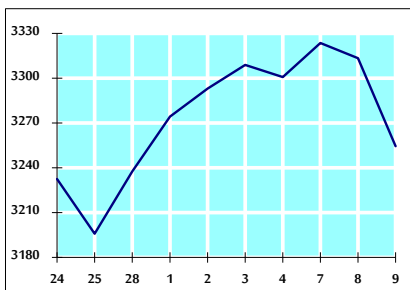
الرقم القياسي العام المرجح بالأسهم الحرة من 2/24 لغاية 2021/3/9



الرقم القياسي المرجح بالأسهم الحرة ASE20 من 2/24 لغاية 2021/3/9



الرقم القياسي العام المرجح بالقيمة السوقية من 2/24 لغاية 2021/3/9



حجم التداول (دينار)

التغير (%)	التغير	2021	2020	
70.99%	3,426,461	8,253,239	4,826,778	يومي
35.06%	13,081,334	50,396,999	37,315,665	تراكمي (3/9-3/1)
50.73%	134,255,824	398,891,877	264,636,053	تراكمي (3/9-1/3)

عدد الأسهم المتداولة

التغير (%)	التغير	2021	2020	
49.03%	2,348,515	7,138,884	4,790,369	يومي
27.55%	9,690,555	44,863,229	35,172,674	تراكمي (3/9-3/1)
52.79%	128,850,607	372,942,006	244,091,399	تراكمي (3/9-1/3)

عدد العقود المنفذة

التغير (%)	التغير	2021	2020	
18.89%	469	2,952	2,483	يومي
33.00%	5,003	20,165	15,162	تراكمي (3/9-3/1)
37.58%	39,285	143,825	104,540	تراكمي (3/9-1/3)

بعض النسب المالية للبورصة (2021/3/9)

القطاع	القيمة السوقية P/E إلى العائد	القيمة السوقية إلى القيمة الدفترية	الأرباح الموزعة إلى القيمة السوقية (%)	معدل الدوران
القطاع المالي	21.210	0.738	2.344	0.073
قطاع الخدمات	12.045	1.067	4.937	0.136
قطاع الصناعة	19.845	1.574	3.159	0.283
جميع القطاعات	18.332	0.897	3.082	0.112

الرقم القياسي العام لاسعار الاسهم المرجح بالقيمة السوقية للاسهم الحرة (1000=1999)

الرقم القياسي العام	التغير		الثلاثاء 09/03/2021	الاثنين 08/03/2021	القطاع المالي
	بداية العام	اليوم السابق			
الرقم القياسي العام	5.71%	-1.23%	1751.9	1773.7	
القطاع المالي	2.35%	-0.48%	2222.7	2233.3	
قطاع الخدمات	4.58%	-1.61%	1200.6	1220.2	
قطاع الصناعة	20.28%	-3.11%	2549.5	2631.3	

الرقم القياسي لاسعار الاسهم المرجح بالقيمة السوقية للاسهم الحرة ASE20 (1000=2014)

التغير	الثلاثاء	الاثنين	
6.91%	-1.33%	862.2	873.8

الرقم القياسي لاسعار الاسهم المرجح بالقيمة السوقية (1000=1991)

الرقم القياسي العام	التغير		الثلاثاء 09/03/2021	الاثنين 08/03/2021	القطاع البنوك
	بداية العام	اليوم السابق			
الرقم القياسي العام	6.72%	-1.78%	3254.5	3313.4	
قطاع البنوك	0.61%	-0.60%	5443.7	5476.8	
قطاع التأمين	-2.65%	-0.13%	1274.5	1276.1	
قطاع الخدمات	-0.12%	-0.87%	703.4	709.6	
قطاع الصناعة	24.48%	-4.23%	3507.9	3663.0	

الرقم القياسي المرجح بالقيمة السوقية للاسهم الحرة حسب الاسواق (1000=2012)

السوق الأول	التغير		الثلاثاء 09/03/2021	الاثنين 08/03/2021
	بداية العام	اليوم السابق		
السوق الأول	6.43%	-1.25%	924.2	936.0
السوق الثاني	2.69%	-1.24%	894.8	906.0

القيمة السوقية (دينار)

التغير	الثلاثاء	الاثنين	
5.81%	-1.51%	13,657,544,388	13,867,312,623