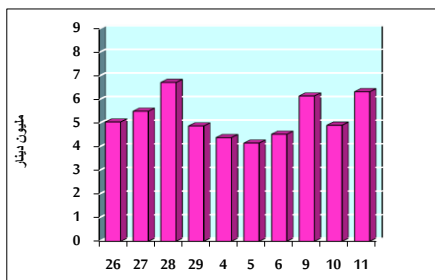


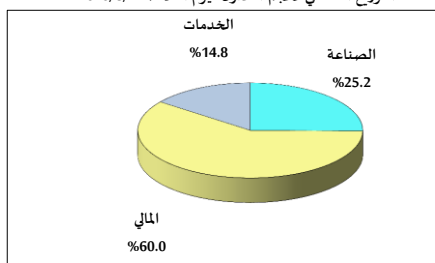
خلاصة البيانات الإحصائية لبورصة عمان

الثلاثاء 2020/8/11

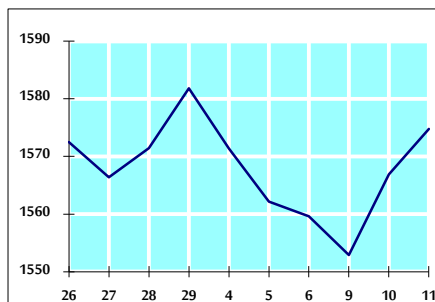
حجم التداول اليومي من 7/26 لغاية 2020/8/11



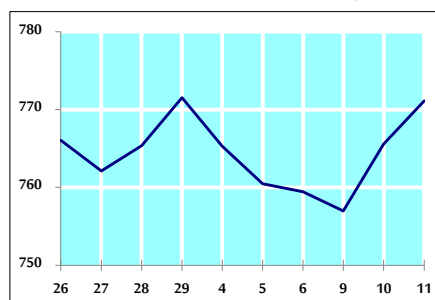
التوزيع القطاعي لحجم التداول ليوم الثلاثاء 2020/8/11



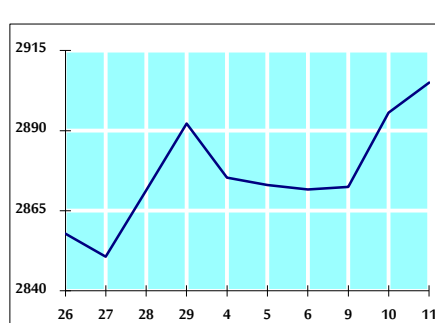
الرقم القياسي العام المرجح للأسهم الحرة من 7/26 لغاية 2020/8/11



الرقم القياسي المرجح للأسهم الحرة ASE20 من 7/26 لغاية 2020/8/11



الرقم القياسي العام المرجح بالقيمة السوقية من 7/26 لغاية 2020/8/11



حجم التداول (دينار)

التغير (%)	التغير	2020	2019	
43.55%	1,920,598	6,330,924	4,410,326	يومي
28.93%	6,841,549	30,491,280	23,649,731	تراكمي (8/11-8/4)
-34.92%	-293,860,528	547,598,434	841,458,962	تراكمي (8/11-1/2)

عدد الأسهم المتداولة

التغير (%)	التغير	2020	2019	
98.77%	3,510,061	7,063,666	3,553,605	يومي
54.78%	12,416,324	35,082,900	22,666,576	تراكمي (8/11-8/4)
-22.10%	-157,203,990	554,249,324	711,453,314	تراكمي (8/11-1/2)

عدد العقود المنفذة

التغير (%)	التغير	2020	2019	
5.30%	109	2,167	2,058	يومي
12.61%	1,521	13,585	12,064	تراكمي (8/11-8/4)
-30.50%	-96,543	219,994	316,537	تراكمي (8/11-1/2)

بعض النسب المالية للبورصة (2020/8/11)

القطاع	القيمة السوقية P/E إلى العائد	القيمة السوقية إلى القيمة الدفترية	الأرباح الموزعة إلى القيمة السوقية (%)	معدل الدوران (%)
القطاع المالي	9.178	0.745	0.169	0.096
قطاع الخدمات	11.968	0.987	5.301	0.094
قطاع الصناعة	15.456	1.262	3.406	0.219
جميع القطاعات	9.841	0.863	1.809	0.111

الرقم القياسي العام لاسعار الاسهم المرجح بالقيمة السوقية للاسهم الحرة (1999=1000)

التغير	الثلاثاء		الاثنين		
	11/08/2020	10/08/2020	11/08/2020	10/08/2020	
بداية العام	-13.24%	0.51%	1574.8	1566.9	الرقم القياسي العام
اليوم السابق	-14.50%	0.15%	2094.8	2091.7	القطاع المالي
	-14.33%	1.47%	1107.7	1091.7	قطاع الخدمات
	-1.72%	0.32%	1825.1	1819.2	قطاع الصناعة

الرقم القياسي لاسعار الاسهم المرجح بالقيمة السوقية للاسهم الحرة ASE20 (2014=1000)

التغير	الثلاثاء	الاثنين	
بداية العام	-13.45%	0.73%	771.1
اليوم السابق			765.5

الرقم القياسي لاسعار الاسهم المرجح بالقيمة السوقية (1991=1000)

التغير	الثلاثاء		الاثنين		
	11/08/2020	10/08/2020	11/08/2020	10/08/2020	
بداية العام	-17.32%	0.33%	2905.0	2895.6	الرقم القياسي العام
اليوم السابق	-23.15%	0.01%	5453.2	5452.8	قطاع البنوك
	1.51%	-0.18%	1301.9	1304.2	قطاع التأمين
	-9.60%	0.10%	665.1	664.5	قطاع الخدمات
	-9.33%	1.08%	2369.5	2344.0	قطاع الصناعة

الرقم القياسي المرجح بالقيمة السوقية للاسهم الحرة حسب الاسواق (2012=1000)

التغير	الثلاثاء		الاثنين		
	11/08/2020	10/08/2020	11/08/2020	10/08/2020	
بداية العام	-13.35%	0.65%	828.2	822.9	السوق الأول
اليوم السابق	-6.41%	-0.24%	782.5	784.3	السوق الثاني

القيمة السوقية (دينار)

التغير (%)	التغير	2020	2019	
-17.40%	0.30%	12,319,059,521	12,282,429,943	