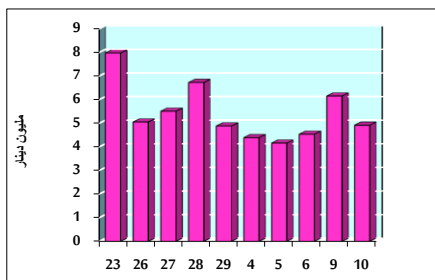


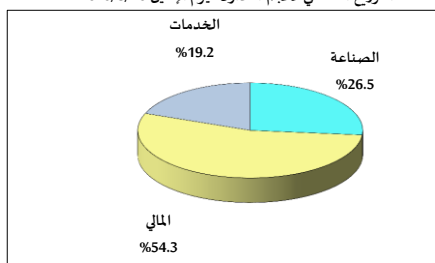
خلاصة البيانات الإحصائية لبورصة عمان

الإثنين 2020/8/10

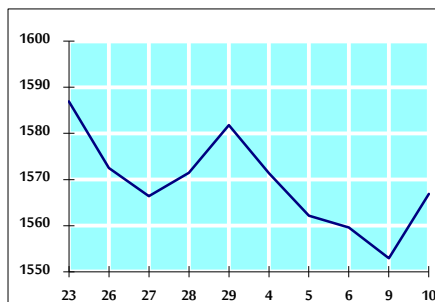
حجم التداول اليومي من 7/23 لغاية 2020/8/10



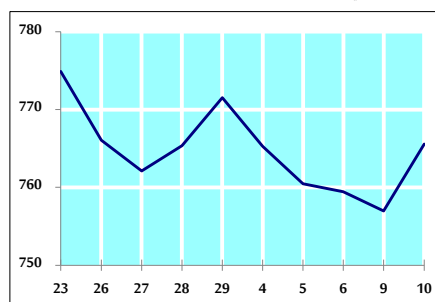
التوزيع القطاعي لحجم التداول ليوم الإثنين 2020/8/10



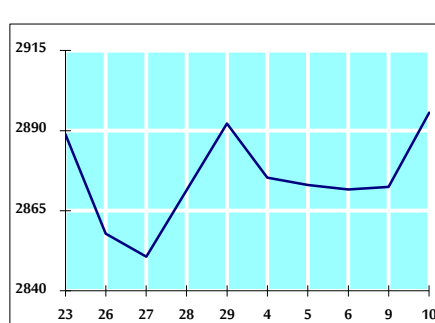
الرقم القياسي العام المرجح للأسهم الحرة من 7/23 لغاية 2020/8/10



الرقم القياسي المرجح للأسهم الحرة ASE20 من 7/23 لغاية 2020/8/10



الرقم القياسي العام المرجح بالقيمة السوقية من 7/23 لغاية 2020/8/10



حجم التداول (دينار)

التغير (%)	التغير	2020	2019	
78.00%	2,154,546	4,916,810	2,762,264	يومي
25.58%	4,920,951	24,160,356	19,239,405	تراكمي (8/10-8/4)
-35.34%	-295,781,126	541,267,510	837,048,636	تراكمي (8/10-1/2)

عدد الأسهم المتداولة

التغير (%)	التغير	2020	2019	
107.99%	3,061,475	5,896,560	2,835,085	يومي
46.60%	8,906,263	28,019,234	19,112,971	تراكمي (8/10-8/4)
-22.70%	-160,714,051	547,185,658	707,899,709	تراكمي (8/10-1/2)

عدد العقود المنفذة

التغير (%)	التغير	2020	2019	
15.31%	271	2,041	1,770	يومي
14.11%	1,412	11,418	10,006	تراكمي (8/10-8/4)
-30.73%	-96,652	217,827	314,479	تراكمي (8/10-1/2)

بعض النسب المالية للبورصة (2020/8/10)

القطاع	القيمة السوقية P/E إلى العائد	القيمة السوقية إلى القيمة الدفترية	الأرباح الموزعة إلى القيمة السوقية (%)	معدل الدوران (%)
القطاع المالي	9.180	0.745	0.169	0.073
قطاع الخدمات	11.879	0.980	5.341	0.100
قطاع الصناعة	15.335	1.252	3.433	0.189
جميع القطاعات	9.814	0.859	1.803	0.093

الرقم القياسي العام لاسعار الاسهم المرجح بالقيمة السوقية للأسهم الحرة (1999=1000)

التغير	الإنفنين		الأحد	
	10/08/2020	09/08/2020		
بداية العام	1566.9	1552.9		الرقم القياسي العام
اليوم السابق	0.90%			القطاع المالي
	2091.7	2086.6		قطاع الخدمات
	1091.7	1065.1		قطاع التأمين
	1819.2	1808.0		قطاع الصناعة

الرقم القياسي لاسعار الاسهم المرجح بالقيمة السوقية للأسهم الحرة ASE20 (2014=1000)

التغير	الإنفنين	الأحد	
1.14%	765.5	757.0	
-14.08%			

الرقم القياسي لاسعار الاسهم المرجح بالقيمة السوقية (1991=1000)

التغير	الإنفنين		الأحد	
	10/08/2020	09/08/2020		
بداية العام	2895.6	2872.4		الرقم القياسي العام
اليوم السابق	0.81%			قطاع البنوك
	5452.8	5449.3		قطاع التأمين
	1304.2	1299.5		قطاع الخدمات
	664.5	654.4		قطاع الصناعة

الرقم القياسي المرجح بالقيمة السوقية للأسهم الحرة حسب الأسواق (2012=1000)

التغير	الإنفنين		الأحد	
	10/08/2020	09/08/2020		
بداية العام	822.9	814.5		السوق الأول
اليوم السابق	1.02%			السوق الثاني
	784.3	784.7		

القيمة السوقية (دينار)

التغير	التغير	2020	2019	
-17.65%	0.14%	12,282,429,943	12,265,301,207	