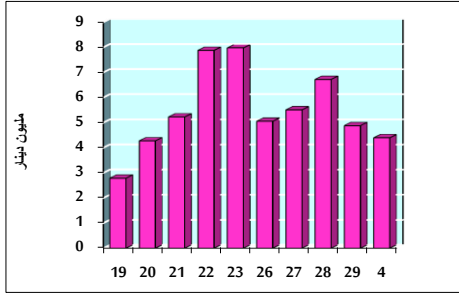


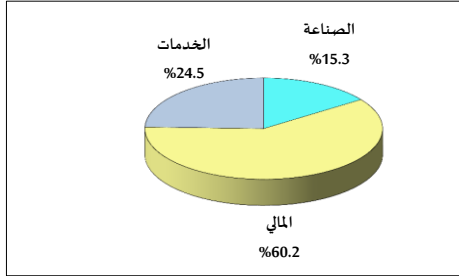
خلاصة البيانات الإحصائية لبورصة عمان

الثلاثاء 2020/8/4

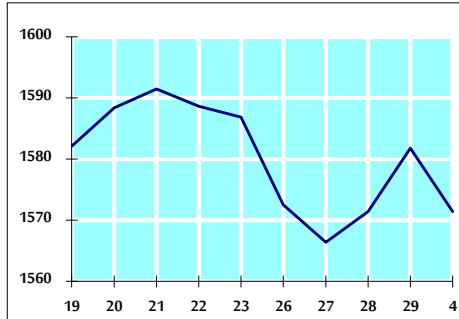
حجم التداول اليومي من 7/19 لغاية 2020/8/4



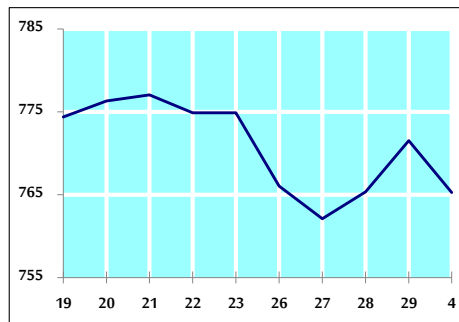
التوزيع القطاعي لحجم التداول ليوم الثلاثاء 2020/8/4



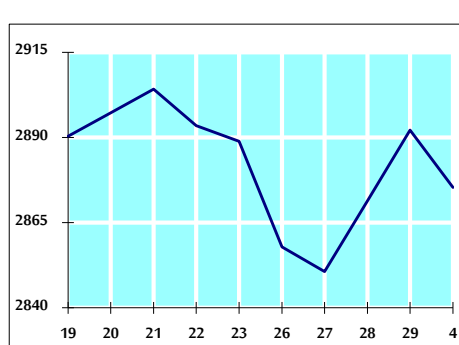
الرقم القياسي العام المرجح للأسهم الحرة من 7/19 لغاية 2020/8/4



الرقم القياسي العام المرجح للأسهم الحرة ASE20 من 7/19 لغاية 2020/8/4



الرقم القياسي العام المرجح بالقيمة السوقية من 7/19 لغاية 2020/8/4



حجم التداول (دينار)

التغير (%)	التغير	2020	2019	
-10.30%	-504,662	4,394,541	4,899,203	يومي
-10.30%	-504,662	4,394,541	4,899,203	تراكمي (8/4-8/4)
-36.61%	-301,206,739	521,501,695	822,708,434	تراكمي (8/4-1/2)

عدد الاسهم المتداولة

التغير (%)	التغير	2020	2019	
-21.74%	-1,171,726	4,218,067	5,389,793	يومي
-21.74%	-1,171,726	4,218,067	5,389,793	تراكمي (8/4-8/4)
-24.60%	-170,792,040	523,384,491	694,176,531	تراكمي (8/4-1/2)

عدد العقود المنفذة

التغير (%)	التغير	2020	2019	
-3.16%	-78	2,387	2,465	يومي
-3.16%	-78	2,387	2,465	تراكمي (8/4-8/4)
-31.97%	-98,142	208,796	306,938	تراكمي (8/4-1/2)

بعض النسب المالية للبورصة (2020/8/4)

القطاع	القيمة السوقية P/E إلى العائد	القيمة السوقية إلى القيمة الدفترية	الأرباح الموزعة إلى القيمة السوقية (%)	معدل الدوران (%)
القطاع المالي	9.124	0.740	0.170	0.057
قطاع الخدمات	11.671	0.963	5.094	0.058
قطاع الصناعة	15.020	1.226	3.505	0.109
جميع القطاعات	9.719	0.850	1.804	0.064

الرقم القياسي العام لأسعار الاسهم المرجح بالقيمة السوقية للأسهم الحرة (1000=1999)

الرقم القياسي العام	التغير		الثلاثاء	الأربعاء
	اليوم السابق	بداية العام	04/08/2020	29/07/2020
الرقم القياسي العام	-0.66%	-13.43%	1571.4	1581.8
القطاع المالي	-0.51%	-14.56%	2093.2	2103.9
قطاع الخدمات	-1.54%	-14.52%	1105.3	1122.7
قطاع الصناعة	0.31%	-2.67%	1807.5	1801.9

الرقم القياسي العام لأسعار الاسهم المرجح بالقيمة السوقية للأسهم الحرة ASE20 (1000=2014)

التغير	الثلاثاء	الأربعاء
-0.81%	765.3	771.5
-14.11%		

الرقم القياسي العام لأسعار الاسهم المرجح بالقيمة السوقية (1000=1991)

الرقم القياسي العام	التغير		الثلاثاء	الأربعاء
	اليوم السابق	بداية العام	04/08/2020	29/07/2020
الرقم القياسي العام	-0.58%	-18.17%	2875.3	2892.2
قطاع البنوك	-0.95%	-23.87%	5401.9	5453.5
قطاع التأمين	-0.37%	1.23%	1298.3	1303.1
قطاع الخدمات	-0.40%	-8.83%	670.8	673.5
قطاع الصناعة	0.05%	-11.37%	2315.9	2314.9

الرقم القياسي العام المرجح بالقيمة السوقية للأسهم الحرة حسب الأسواق (1000=2012)

السوق	التغير		الثلاثاء	الأربعاء
	اليوم السابق	بداية العام	04/08/2020	29/07/2020
السوق الأول	-0.79%	-13.86%	823.3	829.9
السوق الثاني	0.28%	-4.43%	799.0	796.8

القيمة السوقية (دينار)

التغير	الثلاثاء	الأربعاء
-0.54%	12,263,322,278	12,329,753,390
-17.78%		