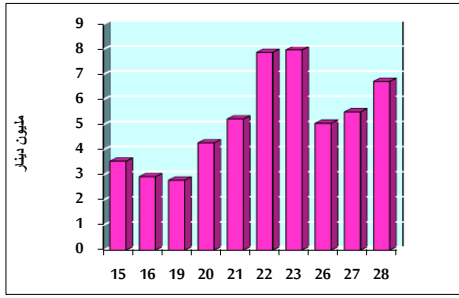


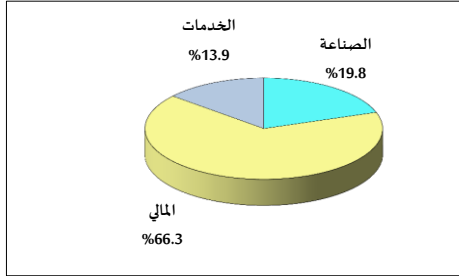
خلاصة البيانات الإحصائية لبورصة عمان

الثلاثاء 2020/7/28

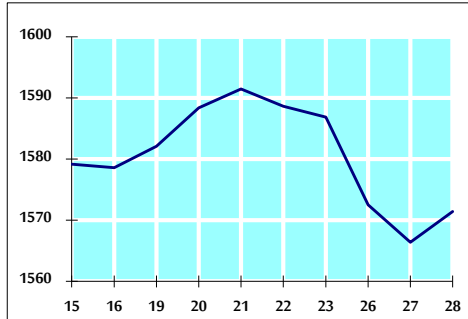
حجم التداول اليومي من 7/15 لغاية 2020/7/28



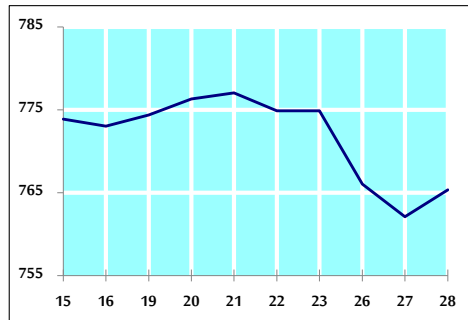
التوزيع القطاعي لحجم التداول ليوم الثلاثاء 2020/7/28



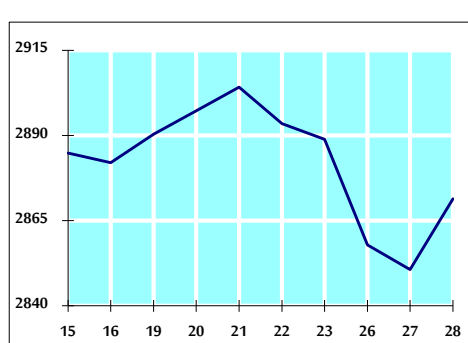
الرقم القياسي العام المرجح للأسهم الحرة من 7/15 لغاية 2020/7/28



الرقم القياسي العام المرجح للأسهم الحرة ASE20 من 7/15 لغاية 2020/7/28



الرقم القياسي العام المرجح بالقيمة السوقية من 7/15 لغاية 2020/7/28



حجم التداول (دينار)

التغير (%)	التغير	2020	2019	
33.35%	1,681,783	6,723,949	5,042,166	يومي
-22.21%	-27,578,768	96,616,124	124,194,892	تراكمي (7/28-7/1)
-35.35%	-280,035,165	512,225,436	792,260,601	تراكمي (7/28-1/2)

عدد الاسهم المتداولة

التغير (%)	التغير	2020	2019	
78.08%	3,161,029	7,209,409	4,048,380	يومي
-3.17%	-3,606,073	110,092,523	113,698,596	تراكمي (7/28-7/1)
-20.76%	-134,533,658	513,419,614	647,953,272	تراكمي (7/28-1/2)

عدد العقود المنفذة

التغير (%)	التغير	2020	2019	
40.71%	815	2,817	2,002	يومي
-23.58%	-12,650	40,994	53,644	تراكمي (7/28-7/1)
-31.46%	-93,447	203,632	297,079	تراكمي (7/28-1/2)

بعض النسب المالية للبورصة (2020/7/28)

القطاع	القيمة السوقية P/E إلى العائد	القيمة السوقية إلى القيمة الدفترية	الأرباح الموزعة إلى القيمة السوقية (%)	معدل الدوران (%)
القطاع المالي	9.105	0.738	0.171	0.112
قطاع الخدمات	12.407	0.963	4.980	0.058
قطاع الصناعة	14.983	1.223	3.514	0.193
جميع القطاعات	9.706	0.849	1.807	0.108

الرقم القياسي العام لأسعار الاسهم المرجح بالقيمة السوقية للأسهم الحرة (1000=1999)

الرقم القياسي العام	التغير		الثلاثاء 28/07/2020	الاثنين 27/07/2020
	اليوم السابق	بداية العام		
الرقم القياسي العام	0.32%	-13.43%	1571.4	1566.4
القطاع المالي	0.75%	-15.05%	2081.2	2065.6
قطاع الخدمات	-0.47%	-13.16%	1122.8	1128.2
قطاع الصناعة	-0.11%	-2.92%	1802.7	1804.7

الرقم القياسي العام لأسعار الاسهم المرجح بالقيمة السوقية للأسهم الحرة ASE20 (1000=2014)

التغير	الثلاثاء 28/07/2020	الاثنين 27/07/2020
0.43%	765.3	762.1

الرقم القياسي العام لأسعار الاسهم المرجح بالقيمة السوقية (1000=1991)

الرقم القياسي العام	التغير		الثلاثاء 28/07/2020	الاثنين 27/07/2020
	اليوم السابق	بداية العام		
الرقم القياسي العام	0.73%	-18.28%	2871.4	2850.6
قطاع البنوك	1.16%	-24.08%	5387.3	5325.4
قطاع التأمين	0.15%	1.40%	1300.5	1298.5
قطاع الخدمات	0.37%	-8.80%	671.0	668.5
قطاع الصناعة	0.10%	-11.37%	2316.2	2313.8

الرقم القياسي العام المرجح بالقيمة السوقية للأسهم الحرة حسب الأسواق (1000=2012)

السوق	التغير		الثلاثاء 28/07/2020	الاثنين 27/07/2020
	اليوم السابق	بداية العام		
السوق الأول	0.38%	-13.79%	824.0	821.0
السوق الثاني	-0.09%	-5.26%	792.1	792.8

القيمة السوقية (دينار)

التغير	الثلاثاء 28/07/2020	الاثنين 27/07/2020
0.67%	12,247,683,346	12,166,080,491