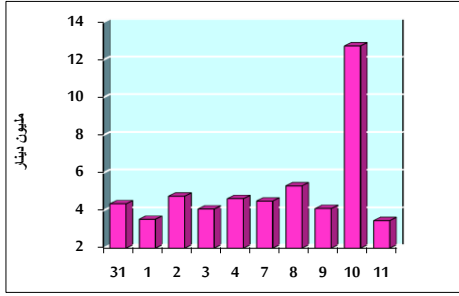


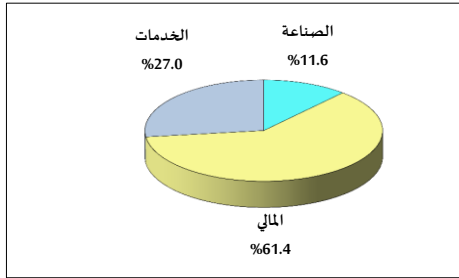
خلاصة البيانات الاحصائية لبورصة عمان

الخميس 2020/6/11

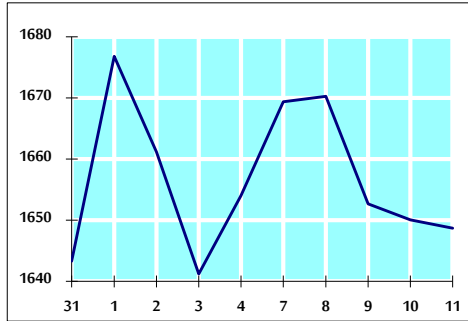
حجم التداول اليومي من 5/31 لغاية 2020/6/11



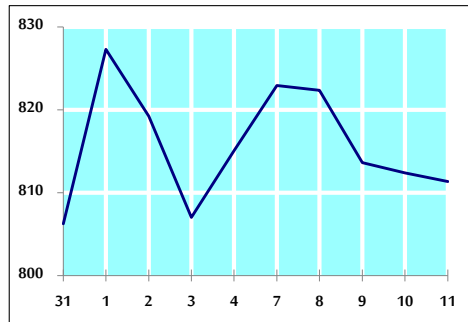
التوزيع القطاعي لحجم التداول ليوم الخميس 2020/6/11



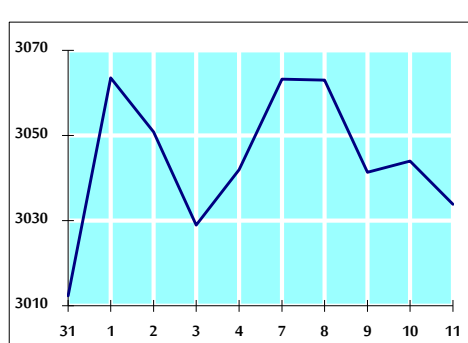
الرقم القياسي العام المرجح للأسهم الحرة من 5/31 لغاية 2020/6/11



الرقم القياسي العام المرجح للأسهم الحرة ASE20 من 5/31 لغاية 2020/6/11



الرقم القياسي العام المرجح بالقيمة السوقية من 5/31 لغاية 2020/6/11



حجم التداول (دينار)

التغير (%)	التغير	2020	2019	
-32.69%	-1,682,048	3,462,679	5,144,727	يومي
19.19%	7,586,169	47,123,710	39,537,541	تراكمي (6/11-6/1)
-40.57%	-247,666,196	362,756,179	610,422,375	تراكمي (6/11-1/2)

عدد الاسهم المتداولة

التغير (%)	التغير	2020	2019	
-39.64%	-1,896,257	2,887,929	4,784,186	يومي
36.18%	14,811,776	55,750,082	40,938,306	تراكمي (6/11-6/1)
-28.52%	-137,556,482	344,812,296	482,368,778	تراكمي (6/11-1/2)

عدد العقود المنفذة

التغير (%)	التغير	2020	2019	
-40.36%	-976	1,442	2,418	يومي
-12.90%	-2,576	17,390	19,966	تراكمي (6/11-6/1)
-35.39%	-77,695	141,814	219,509	تراكمي (6/11-1/2)

بعض النسب المالية للبورصة (2020/6/11)

القطاع	القيمة السوقية P/E إلى العائد	القيمة السوقية إلى القيمة الدفترية	الأرباح الموزعة إلى القيمة السوقية (%)	معدل الدوران (%)
القطاع المالي	9.483	0.782	0.243	0.038
قطاع الخدمات	12.806	1.004	4.714	0.044
قطاع الصناعة	15.525	1.282	0.622	0.068
جميع القطاعات	10.039	0.898	0.984	0.043

الرقم القياسي العام لاسعار الاسهم المرجح بالقيمة السوقية للأسهم الحرة (1000=1999)

الرقم القياسي العام	التغير		الخميس 11/06/2020	الأربعاء 10/06/2020
	اليوم السابق	بداية العام		
الرقم القياسي العام	-0.08%	-9.17%	1648.7	1650.1
القطاع المالي	-0.35%	-11.83%	2160.1	2167.7
قطاع الخدمات	0.66%	-5.92%	1216.6	1208.6
قطاع الصناعة	-0.18%	-1.66%	1826.1	1829.5

الرقم القياسي لاسعار الاسهم المرجح بالقيمة السوقية للأسهم الحرة ASE20 (1000=2014)

الرقم القياسي العام	التغير	الخميس 11/06/2020	الأربعاء 10/06/2020
الرقم القياسي العام	-0.13%	811.3	812.4

الرقم القياسي لاسعار الاسهم المرجح بالقيمة السوقية (1000=1991)

الرقم القياسي العام	التغير		الخميس 11/06/2020	الأربعاء 10/06/2020
	اليوم السابق	بداية العام		
الرقم القياسي العام	-0.33%	-13.66%	3033.8	3044.0
قطاع البنوك	-0.78%	-18.27%	5799.2	5844.6
قطاع التأمين	0.07%	4.41%	1339.1	1338.2
قطاع الخدمات	0.70%	-7.51%	680.5	675.8
قطاع الصناعة	-0.03%	-7.46%	2418.3	2419.1

الرقم القياسي المرجح بالقيمة السوقية للأسهم الحرة حسب الأسواق (1000=2012)

السوق	التغير		الخميس 11/06/2020	الأربعاء 10/06/2020
	اليوم السابق	بداية العام		
السوق الأول	-0.12%	-8.57%	874.0	875.0
السوق الثاني	0.02%	-8.61%	764.1	763.9

القيمة السوقية (دينار)

التغير (%)	التغير	2020	2019
-13.28%	-0.29%	12,934,277,659	12,971,451,498