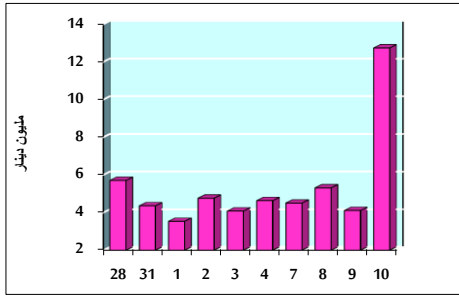


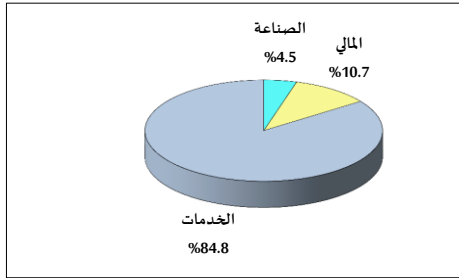
خلاصة البيانات الاحصائية لبورصة عمان

الأربعاء 2020/6/10

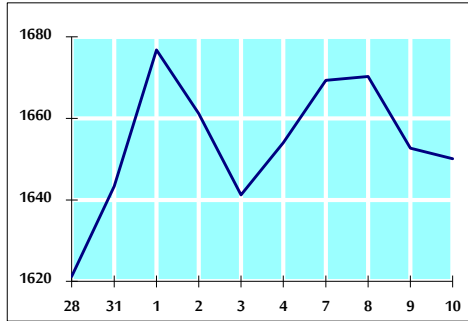
حجم التداول اليومي من 5/28 لغاية 2020/6/10



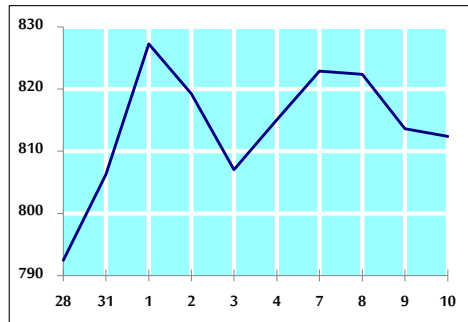
التوزيع القطاعي لحجم التداول ليوم الأربعاء 2020/6/10



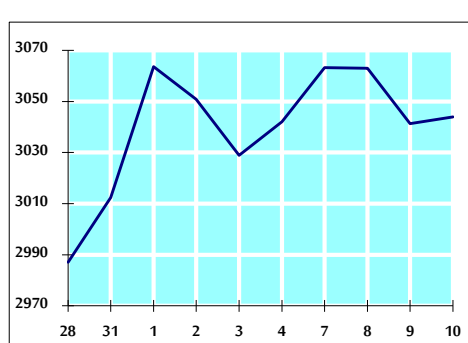
الرقم القياسي العام المرجح للأسهم الحرة من 5/28 لغاية 2020/6/10



الرقم القياسي العام المرجح للأسهم الحرة ASE20 من 5/28 لغاية 2020/6/10



الرقم القياسي العام المرجح بالقيمة السوقية من 5/28 لغاية 2020/6/10



حجم التداول (دينار)

التغير (%)	التغير	2020	2019	
85.96%	5,888,402	12,738,389	6,849,987	يومي
26.95%	9,268,217	43,661,031	34,392,814	تراكمي (6/10-6/1)
-40.64%	-245,984,148	359,293,500	605,277,648	تراكمي (6/10-1/2)

عدد الاسهم المتداولة

التغير (%)	التغير	2020	2019	
107.84%	7,490,027	14,435,714	6,945,687	يومي
46.21%	16,708,033	52,862,153	36,154,120	تراكمي (6/10-6/1)
-28.41%	-135,660,225	341,924,367	477,584,592	تراكمي (6/10-1/2)

عدد العقود المنفذة

التغير (%)	التغير	2020	2019	
-35.83%	-968	1,734	2,702	يومي
-9.12%	-1,600	15,948	17,548	تراكمي (6/10-6/1)
-35.34%	-76,719	140,372	217,091	تراكمي (6/10-1/2)

بعض النسب المالية للبورصة (2020/6/10)

القطاع	القيمة السوقية P/E إلى العائد	القيمة السوقية إلى القيمة الدفترية	الأرباح الموزعة إلى القيمة السوقية (%)	معدل الدوران (%)
القطاع المالي	9.547	0.788	0.240	0.037
قطاع الخدمات	12.990	0.994	4.758	0.676
قطاع الصناعة	15.546	1.284	0.621	0.247
جميع القطاعات	10.104	0.901	0.981	0.217

الرقم القياسي العام لاسعار الاسهم المرجح بالقيمة السوقية للأسهم الحرة (1000=1999)

الرقم القياسي العام	التغير		الأربعاء	الثلاثاء
	اليوم السابق	بداية العام	10/06/2020	09/06/2020
الرقم القياسي العام	-0.16%	-9.10%	1650.1	1652.7
القطاع المالي	-0.66%	-11.52%	2167.7	2182.2
قطاع الخدمات	0.83%	-6.53%	1208.6	1198.7
قطاع الصناعة	0.30%	-1.48%	1829.5	1823.9

الرقم القياسي لاسعار الاسهم المرجح بالقيمة السوقية للأسهم الحرة ASE20 (1000=2014)

التغير	الأربعاء	الثلاثاء
-0.15%	812.4	813.6

الرقم القياسي لاسعار الاسهم المرجح بالقيمة السوقية (1000=1991)

الرقم القياسي العام	التغير		الأربعاء	الثلاثاء
	اليوم السابق	بداية العام	10/06/2020	09/06/2020
الرقم القياسي العام	0.09%	-13.37%	3044.0	3041.4
قطاع البنوك	-0.40%	-17.63%	5844.6	5868.2
قطاع التأمين	0.09%	4.34%	1338.2	1336.9
قطاع الخدمات	-0.46%	-8.15%	675.8	678.9
قطاع الصناعة	1.41%	-7.43%	2419.1	2385.5

الرقم القياسي المرجح بالقيمة السوقية للأسهم الحرة حسب الأسواق (1000=2012)

السوق	التغير		الأربعاء	الثلاثاء
	اليوم السابق	بداية العام	10/06/2020	09/06/2020
السوق الأول	-0.09%	-8.46%	875.0	875.8
السوق الثاني	-0.47%	-8.63%	763.9	767.5

القيمة السوقية (دينار)

التغير (%)	التغير	2020	2019
-13.03%	0.08%	12,971,451,498	12,960,912,598