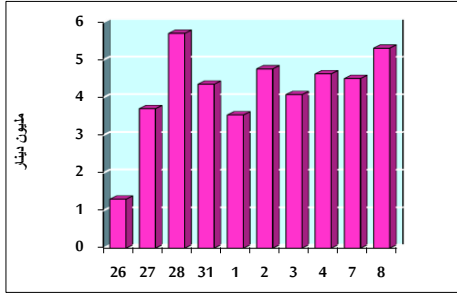


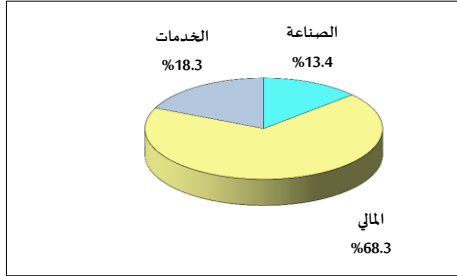
خلاصة البيانات الإحصائية لبورصة عمان

الإثنين 2020/6/8

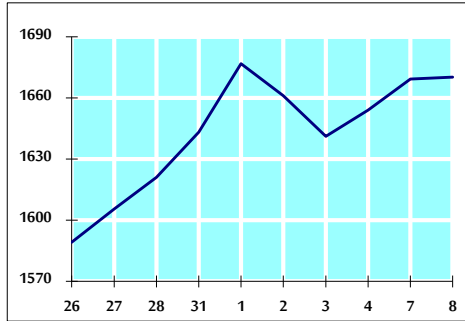
حجم التداول اليومي من 5/26 لغاية 2020/6/8



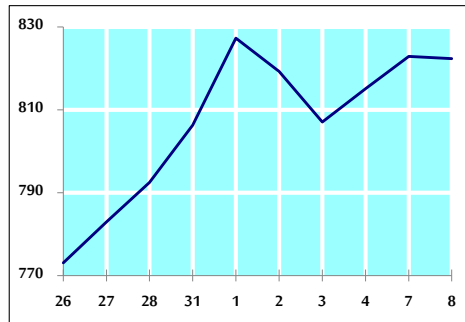
التوزيع القطاعي لحجم التداول ليوم الإثنين 2020/6/8



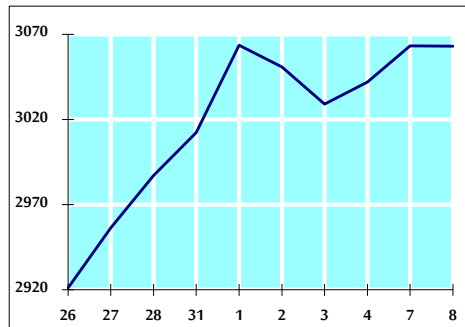
الرقم القياسي العام المرجح للأسهم الحرة من 5/26 لغاية 2020/6/8



الرقم القياسي العام المرجح للأسهم الحرة ASE20 من 5/26 لغاية 2020/6/8



الرقم القياسي العام المرجح بالقيمة السوقية من 5/26 لغاية 2020/6/8



حجم التداول (دينار)

التغير (%)	التغير	2020	2019	
-0.05%	-2,843	5,311,473	5,314,316	يومي
14.66%	3,429,546	26,818,945	23,389,399	تراكمي (6/8-6/1)
-42.37%	-251,822,819	342,451,414	594,274,233	تراكمي (6/8-1/2)

عدد الاسهم المتداولة

التغير (%)	التغير	2020	2019	
37.26%	1,619,543	5,966,622	4,347,079	يومي
41.88%	10,044,531	34,027,846	23,983,315	تراكمي (6/8-6/1)
-30.58%	-142,323,727	323,090,060	465,413,787	تراكمي (6/8-1/2)

عدد العقود المنفذة

التغير (%)	التغير	2020	2019	
-2.91%	-72	2,398	2,470	يومي
-1.06%	-130	12,168	12,298	تراكمي (6/8-6/1)
-35.52%	-75,249	136,592	211,841	تراكمي (6/8-1/2)

بعض النسب المالية للبورصة (2020/6/8)

القطاع	القيمة السوقية P/E إلى العائد	القيمة السوقية إلى القيمة الدفترية	الأرباح الموزعة إلى القيمة السوقية (%)	معدل الدوران (%)
القطاع المالي	9.698	0.797	0.227	0.066
قطاع الخدمات	13.113	1.003	4.770	0.089
قطاع الصناعة	15.339	1.269	0.627	0.205
جميع القطاعات	10.170	0.907	0.980	0.090

الرقم القياسي العام لأسعار الاسهم المرجح بالقيمة السوقية للأسهم الحرة (1000=1999)

الرقم القياسي العام	التغير		الإثنين	الأحد
	اليوم السابق	بداية العام	08/06/2020	07/06/2020
الرقم القياسي العام	0.05%	-7.98%	1670.3	1669.4
القطاع المالي	-0.15%	-10.06%	2203.5	2206.7
قطاع الخدمات	0.60%	-5.81%	1218.0	1210.7
قطاع الصناعة	0.04%	-1.54%	1828.5	1827.7

الرقم القياسي العام لأسعار الاسهم المرجح بالقيمة السوقية للأسهم الحرة ASE20 (1000=2014)

التغير	التغير	2020	2019
-7.70%	-0.07%	822.4	822.9

الرقم القياسي العام لأسعار الاسهم المرجح بالقيمة السوقية (1000=1991)

الرقم القياسي العام	التغير		الإثنين	الأحد
	اليوم السابق	بداية العام	08/06/2020	07/06/2020
الرقم القياسي العام	-0.01%	-12.83%	3063.0	3063.2
قطاع البنوك	-0.20%	-16.64%	5915.2	5927.1
قطاع التأمين	0.10%	4.70%	1342.8	1341.4
قطاع الخدمات	0.38%	-7.06%	683.8	681.1
قطاع الصناعة	0.15%	-8.27%	2397.2	2393.4

الرقم القياسي العام المرجح بالقيمة السوقية للأسهم الحرة حسب الأسواق (1000=2012)

السوق	التغير		الإثنين	الأحد
	اليوم السابق	بداية العام	08/06/2020	07/06/2020
السوق الأول	-0.07%	-7.44%	884.7	885.3
السوق الثاني	0.66%	-7.05%	777.1	772.0

القيمة السوقية (دينار)

التغير	التغير	2020	2019
-12.53%	0.02%	13,046,563,148	13,044,293,488