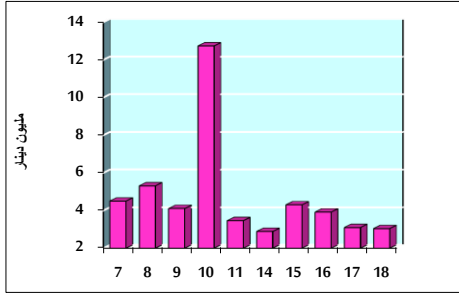


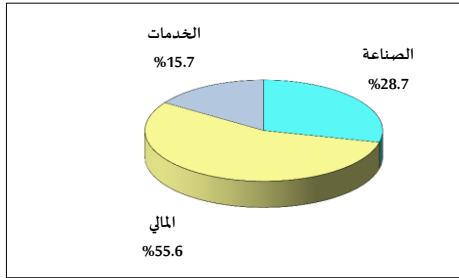
خلاصة البيانات الاحصائية لبورصة عمان

الخميس 2020/6/18

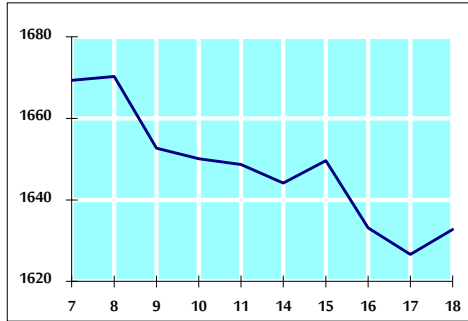
حجم التداول اليومي من 6/7 لغاية 6/18 2020



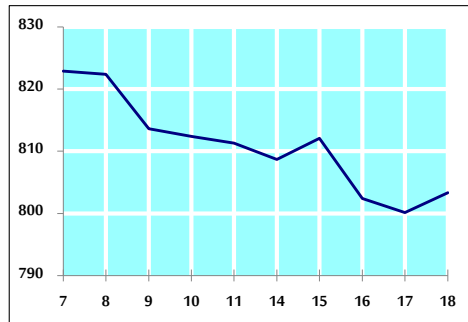
التوزيع القطاعي لحجم التداول ليوم الخميس 2020/6/18



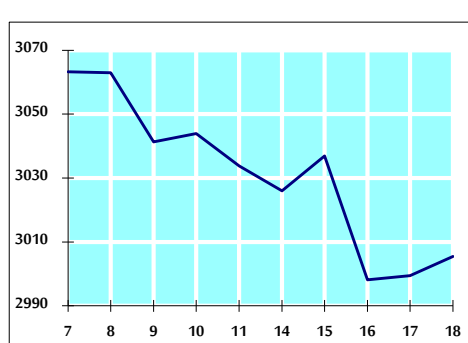
الرقم القياسي العام المرجح للأسهم الحرة من 6/7 لغاية 6/18 2020



الرقم القياسي العام المرجح للأسهم الحرة ASE20 من 6/7 لغاية 6/18 2020



الرقم القياسي العام المرجح بالقيمة السوقية من 6/7 لغاية 6/18 2020



حجم التداول (دينار)

التغير (%)	التغير	2020	2019	
-63.17%	-5,219,266	3,042,733	8,261,999	يومي
-13.16%	-9,757,127	64,372,412	74,129,539	تراكمي (6/18-6/1)
-41.09%	-265,009,492	380,004,881	645,014,373	تراكمي (6/18-1/2)

عدد الاسهم المتداولة

التغير (%)	التغير	2020	2019	
-32.00%	-2,136,307	4,540,121	6,676,428	يومي
2.31%	1,708,564	75,568,764	73,860,200	تراكمي (6/18-6/1)
-29.24%	-150,659,694	364,630,978	515,290,672	تراكمي (6/18-1/2)

عدد العقود المنفذة

التغير (%)	التغير	2020	2019	
-51.26%	-1,612	1,533	3,145	يومي
-32.37%	-11,605	24,248	35,853	تراكمي (6/18-6/1)
-36.84%	-86,724	148,672	235,396	تراكمي (6/18-1/2)

بعض النسب المالية للبورصة (2020/6/18)

القطاع	القيمة السوقية P/E إلى العائد	القيمة السوقية إلى القيمة الدفترية	الأرباح الموزعة إلى القيمة السوقية (%)	معدل الدوران (%)
القطاع المالي	9.648	0.782	0.172	0.038
قطاع الخدمات	12.840	0.993	4.480	0.035
قطاع الصناعة	15.172	1.239	3.362	0.291
جميع القطاعات	10.160	0.888	1.647	0.068

الرقم القياسي العام لاسعار الاسهم المرجح بالقيمة السوقية للأسهم الحرة (1000=1999)

الرقم القياسي العام	التغير		الخميس 18/06/2020	الأربعاء 17/06/2020
	اليوم السابق	بداية العام		
الرقم القياسي العام	0.38%	-10.05%	1632.8	1626.6
القطاع المالي	-0.06%	-12.17%	2151.7	2152.9
قطاع الخدمات	1.40%	-7.94%	1190.4	1174.0
قطاع الصناعة	0.21%	-2.22%	1815.8	1812.0

الرقم القياسي لاسعار الاسهم المرجح بالقيمة السوقية للأسهم الحرة ASE20 (1000=2014)

التغير	2020	2019
-9.84%	803.3	800.1

الرقم القياسي لاسعار الاسهم المرجح بالقيمة السوقية (1000=1991)

الرقم القياسي العام	التغير		الخميس 18/06/2020	الأربعاء 17/06/2020
	اليوم السابق	بداية العام		
الرقم القياسي العام	0.20%	-14.47%	3005.5	2999.4
قطاع البنوك	-0.05%	-18.33%	5794.7	5797.7
قطاع التأمين	0.00%	3.59%	1328.6	1328.6
قطاع الخدمات	0.77%	-8.27%	674.9	669.7
قطاع الصناعة	0.41%	-9.97%	2352.6	2343.1

الرقم القياسي المرجح بالقيمة السوقية للأسهم الحرة حسب الأسواق (1000=2012)

السوق	التغير		الخميس 18/06/2020	الأربعاء 17/06/2020
	اليوم السابق	بداية العام		
السوق الأول	0.34%	-9.48%	865.2	862.3
السوق الثاني	0.57%	-9.02%	760.6	756.3

القيمة السوقية (دينار)

التغير	2020	2019
-14.34%	12,775,747,098	12,752,464,486