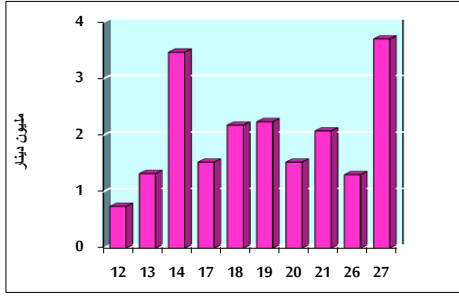


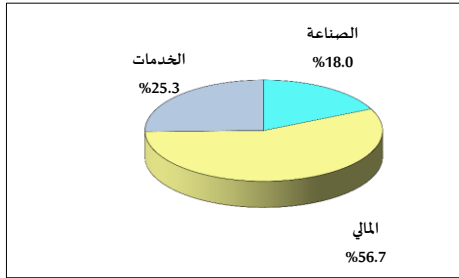
خلاصة البيانات الاحصائية لبورصة عمان

الأربعاء 2020/5/27

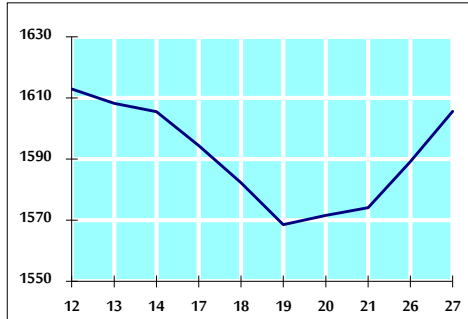
حجم التداول اليومي من 5/12 لغاية 2020/5/27



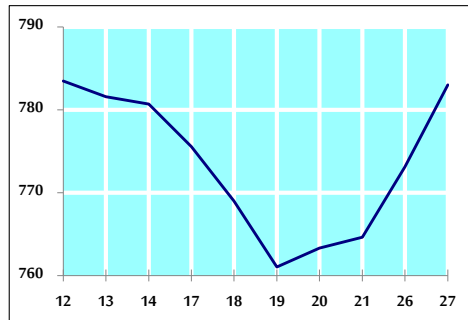
التوزيع القطاعي لحجم التداول ليوم الأربعاء 2020/5/27



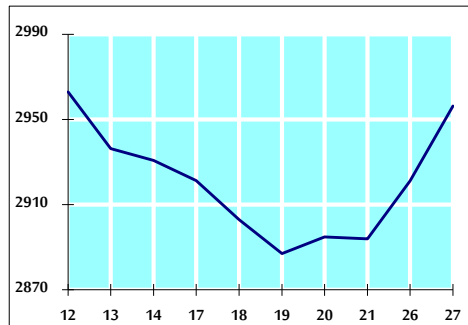
الرقم القياسي العام المرجح للأسهم الحرة من 5/12 لغاية 2020/5/27



الرقم القياسي العام المرجح للأسهم الحرة ASE20 من 5/12 لغاية 2020/5/27



الرقم القياسي العام المرجح بالقيمة السوقية من 5/12 لغاية 2020/5/27



حجم التداول (دينار)

التغير (%)	التغير	2020	2019	
4.04%	143,747	3,702,566	3,558,819	يومي
-64.14%	-37,932,586	21,211,978	59,144,564	تراكمي (5/27-5/1)
-44.16%	-241,693,918	305,577,190	547,271,108	تراكمي (5/27-1/2)

عدد الاسهم المتداولة

التغير (%)	التغير	2020	2019	
-36.40%	-1,387,968	2,424,724	3,812,692	يومي
-70.93%	-41,889,520	17,171,427	59,060,947	تراكمي (5/27-5/1)
-33.82%	-142,237,091	278,376,916	420,614,007	تراكمي (5/27-1/2)

عدد العقود المنفذة

التغير (%)	التغير	2020	2019	
-26.22%	-381	1,072	1,453	يومي
-73.70%	-20,614	7,356	27,970	تراكمي (5/27-5/1)
-36.69%	-70,359	121,424	191,783	تراكمي (5/27-1/2)

بعض النسب المالية للبورصة (2020/5/27)

القطاع	القيمة السوقية P/E إلى العائد	القيمة السوقية إلى القيمة الدفترية	الأرباح الموزعة إلى القيمة السوقية (%)	معدل الدوران (%)
القطاع المالي	9.163	0.754	0.269	0.026
قطاع الخدمات	13.317	1.011	4.819	0.057
قطاع الصناعة	13.123	1.269	0.912	0.048
جميع القطاعات	9.571	0.875	1.076	0.036

الرقم القياسي العام لأسعار الاسهم المرجح بالقيمة السوقية للأسهم الحرة (1000=1999)

الرقم القياسي العام	التغير		الأربعاء	الثلاثاء
	اليوم السابق	بداية العام	27/05/2020	26/05/2020
الرقم القياسي العام	1.03%	-11.55%	1605.6	1589.2
القطاع المالي	1.49%	-14.49%	2094.8	2064.2
قطاع الخدمات	0.50%	-7.90%	1190.9	1185.0
قطاع الصناعة	-0.17%	-2.21%	1815.9	1819.1

الرقم القياسي العام لأسعار الاسهم المرجح بالقيمة السوقية للأسهم الحرة ASE20 (1000=2014)

التغير	الأربعاء	الثلاثاء
1.28%	783.0	773.1

الرقم القياسي العام لأسعار الاسهم المرجح بالقيمة السوقية (1000=1991)

الرقم القياسي العام	التغير		الأربعاء	الثلاثاء
	اليوم السابق	بداية العام	27/05/2020	26/05/2020
الرقم القياسي العام	1.20%	-15.87%	2956.3	2921.2
قطاع البنوك	1.94%	-21.61%	5562.3	5456.8
قطاع التأمين	0.18%	3.50%	1327.4	1325.0
قطاع الخدمات	-0.35%	-6.61%	687.1	689.5
قطاع الصناعة	0.71%	-8.85%	2381.8	2365.0

الرقم القياسي العام المرجح بالقيمة السوقية للأسهم الحرة حسب الأسواق (1000=2012)

السوق	التغير		الأربعاء	الثلاثاء
	اليوم السابق	بداية العام	27/05/2020	26/05/2020
السوق الأول	1.14%	-11.39%	847.0	837.4
السوق الثاني	0.50%	-10.07%	751.8	748.1

القيمة السوقية (دينار)

التغير	الأربعاء	الثلاثاء
1.09%	12,644,362,809	12,507,956,749