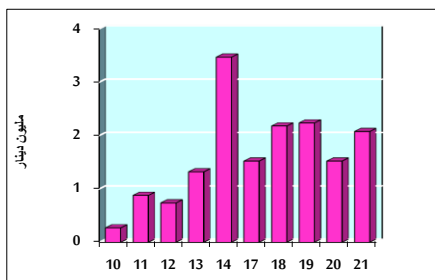


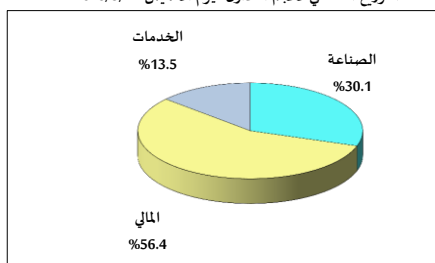
خلاصة البيانات الإحصائية لبورصة عمان

الخميس 2020/5/21

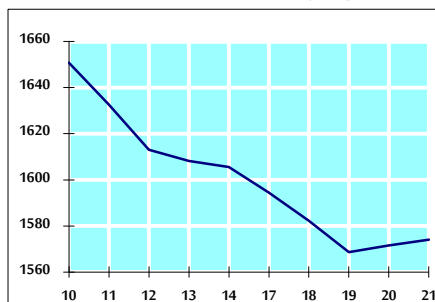
حجم التداول اليومي من 5/10 لغاية 5/21 2020



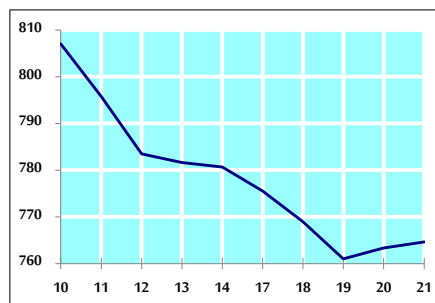
التوزيع القطاعي لحجم التداول ليوم الخميس 2020/5/21



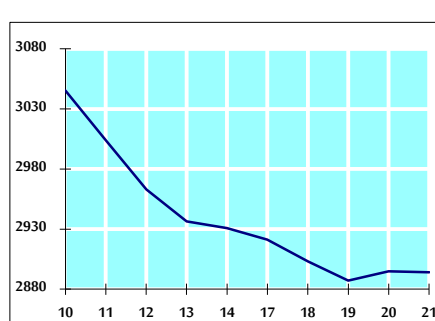
الرقم القياسي العام المرجح للأسهم الحرة من 5/10 لغاية 5/21 2020



الرقم القياسي المرجح للأسهم الحرة ASE20 من 5/10 لغاية 5/21 2020



الرقم القياسي العام المرجح بالقيمة السوقية من 5/10 لغاية 5/21 2020



حجم التداول (دينار)

التغير (%)	التغير	2020	2019	
0.60%	12,409	2,075,590	2,063,181	يومي
-69.35%	-36,681,562	16,209,254	52,890,816	تراكمي (5/21-5/1)
-44.44%	-240,442,894	300,574,466	541,017,360	تراكمي (5/21-1/2)

عدد الاسهم المتداولة

التغير (%)	التغير	2020	2019	
-33.67%	-914,269	1,800,996	2,715,265	يومي
-74.14%	-38,297,469	13,360,113	51,657,582	تراكمي (5/21-5/1)
-33.55%	-138,645,040	274,565,602	413,210,642	تراكمي (5/21-1/2)

عدد العقود المنفذة

التغير (%)	التغير	2020	2019	
-45.11%	-711	865	1,576	يومي
-77.47%	-19,253	5,600	24,853	تراكمي (5/21-5/1)
-36.57%	-68,998	119,668	188,666	تراكمي (5/21-1/2)

بعض النسب المالية للبورصة (2020/5/21)

القطاع	القيمة السوقية P/E إلى العائد	القيمة السوقية إلى القيمة الدفترية	الأرباح الموزعة إلى القيمة السوقية (%)	معدل دوران
القطاع المالي	8.908	0.733	0.277	0.019
قطاع الخدمات	13.083	1.007	5.241	0.014
قطاع الصناعة	15.021	1.282	4.158	0.093
جميع القطاعات	9.604	0.860	2.054	0.027

الرقم القياسي العام لأسعار الاسهم المرجح بالقيمة السوقية للأسهم الحرة (1999=1000)

التغير	الخميس		الأربعاء		الرقم القياسي العام
	اليوم السابق	21/05/2020	20/05/2020	بداية العام	
-13.28%	0.16%	1574.1	1571.6	1571.6	الرقم القياسي العام
-16.78%	-0.06%	2038.8	2040.1	2040.1	القطاع المالي
-9.28%	0.73%	1173.0	1164.5	1164.5	قطاع الخدمات
-1.56%	0.00%	1828.1	1828.0	1828.0	قطاع الصناعة

الرقم القياسي لأسعار الاسهم المرجح بالقيمة السوقية للأسهم الحرة ASE20 (2014=1000)

التغير	اليوم السابق	21/05/2020	20/05/2020
-14.18%	0.17%	764.6	763.3

الرقم القياسي لأسعار الاسهم المرجح بالقيمة السوقية (1991=1000)

التغير	الخميس		الأربعاء		الرقم القياسي العام
	اليوم السابق	21/05/2020	20/05/2020	بداية العام	
-17.64%	-0.03%	2894.0	2894.9	2894.9	الرقم القياسي العام
-24.04%	-0.03%	5389.8	5391.3	5391.3	قطاع البنوك
3.11%	0.35%	1322.5	1317.8	1317.8	قطاع التأمين
-6.71%	-0.25%	686.3	688.0	688.0	قطاع الخدمات
-10.09%	0.08%	2349.6	2347.7	2347.7	قطاع الصناعة

الرقم القياسي المرجح بالقيمة السوقية للأسهم الحرة حسب الاسواق (2012=1000)

التغير	الخميس		الأربعاء		الرقم القياسي العام
	اليوم السابق	21/05/2020	20/05/2020	بداية العام	
-13.25%	0.13%	829.2	828.1	828.1	السوق الأول
-11.25%	0.34%	742.0	739.5	739.5	السوق الثاني

القيمة السوقية (دينار)

التغير (%)	التغير	2020	2019
-16.84%	-0.03%	12,402,894,281	12,407,101,455