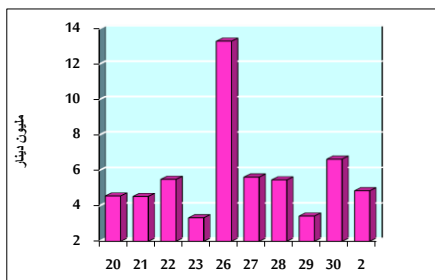


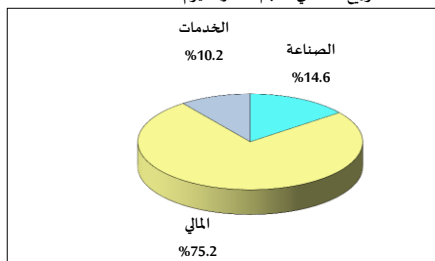
خلاصة البيانات الإحصائية لبورصة عمان

الأحد 2020/2/2

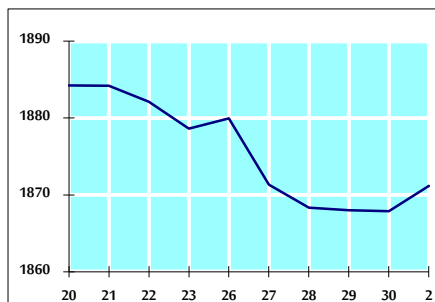
حجم التداول اليومي من 1/20 لغاية 2020/2/2



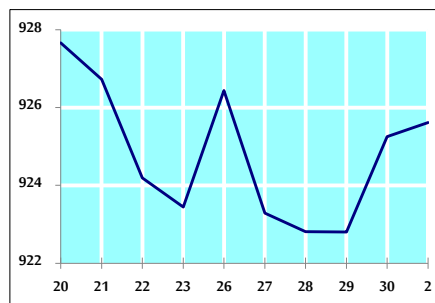
التوزيع القطاعي لحجم التداول ليوم الأحد 2020/2/2



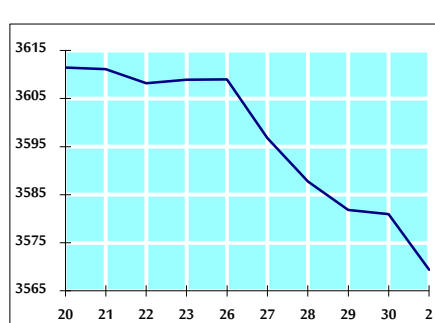
الرقم القياسي العام المرجح بالأسهم الحرة من 1/20 لغاية 2020/2/2



الرقم القياسي العام المرجح بالأسهم الحرة ASE20 من 1/20 لغاية 2020/2/2



الرقم القياسي العام المرجح بالقيمة السوقية من 1/20 لغاية 2020/2/2



حجم التداول (دينار)

التغير (%)	التغير	2020	2019	
7.64%	344,281	4,852,648	4,508,367	يومي
7.64%	344,281	4,852,648	4,508,367	تراكمي (2/2-2/2)
15.18%	14,479,768	109,882,505	95,402,737	تراكمي (2/2-1/2)

عدد الأسهم المتداولة

التغير (%)	التغير	2020	2019	
72.67%	2,228,458	5,295,120	3,066,662	يومي
72.67%	2,228,458	5,295,120	3,066,662	تراكمي (2/2-2/2)
42.98%	29,578,459	98,393,724	68,815,265	تراكمي (2/2-1/2)

عدد العقود المنفذة

التغير (%)	التغير	2020	2019	
0.35%	9	2,615	2,606	يومي
0.35%	9	2,615	2,606	تراكمي (2/2-2/2)
21.41%	8,246	46,769	38,523	تراكمي (2/2-1/2)

بعض النسب المالية للبورصة (2020/2/2)

القطاع	القيمة السوقية P/E إلى العائد	القيمة السوقية إلى القيمة الدفترية	الأرباح الموزعة إلى القيمة السوقية (%)	معدل الدوران (%)
القطاع المالي	10.846	0.968	5.943	0.093
قطاع الخدمات	15.860	1.128	5.480	0.050
قطاع الصناعة	17.497	1.436	3.698	0.067
جميع القطاعات	11.738	1.091	5.489	0.079

الرقم القياسي العام لاسعار الاسهم المرجح بالقيمة السوقية للاسهم الحرة (1999=1000)

التغير	الأحد		الخميس	
	بداية العام	اليوم السابق		
3.08%	0.18%	1871.2	1867.9	الرقم القياسي العام
2.75%	0.00%	2517.3	2517.3	القطاع المالي
3.45%	0.72%	1337.6	1328.1	قطاع الخدمات
3.58%	0.04%	1923.5	1922.7	قطاع الصناعة

الرقم القياسي لاسعار الاسهم المرجح بالقيمة السوقية للاسهم الحرة ASE20 (2014=1000)

التغير	الأحد	الخميس	
3.89%	0.04%	925.6	925.3

الرقم القياسي لاسعار الاسهم المرجح بالقيمة السوقية (1991=1000)

التغير	الأحد		الخميس	
	بداية العام	اليوم السابق		
1.58%	-0.32%	3569.4	3581.0	الرقم القياسي العام
0.85%	-0.69%	7156.3	7206.0	قطاع البنوك
4.60%	0.13%	1341.5	1339.8	قطاع التأمين
1.46%	0.23%	746.5	744.8	قطاع الخدمات
3.08%	0.16%	2693.6	2689.3	قطاع الصناعة

الرقم القياسي المرجح بالقيمة السوقية للاسهم الحرة حسب الأسواق (2012=1000)

التغير	الأحد		الخميس	
	بداية العام	اليوم السابق		
3.63%	0.17%	990.6	988.8	السوق الأول
1.66%	0.66%	849.9	844.3	السوق الثاني

القيمة السوقية (دينار)

التغير	التغير	2020	2019	
1.40%	-0.30%	15,124,121,220	15,169,852,815	