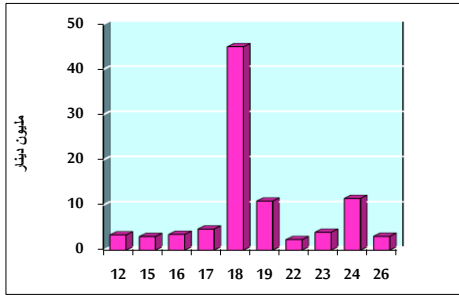


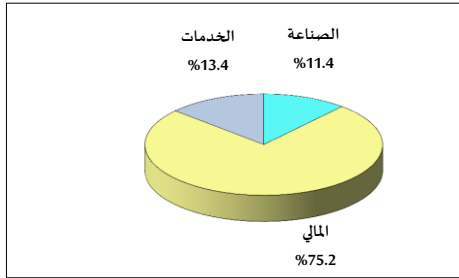
خلاصة البيانات الاحصائية لبورصة عمان

الخميس 2019/12/26

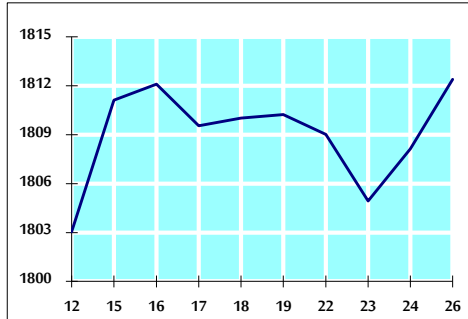
حجم التداول اليومي من 12/12 لغاية 2019/12/26



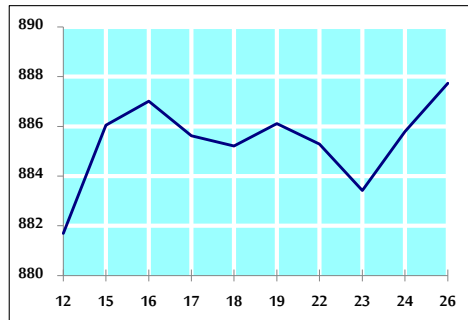
التوزيع القطاعي لحجم التداول ليوم الخميس 2019/12/26



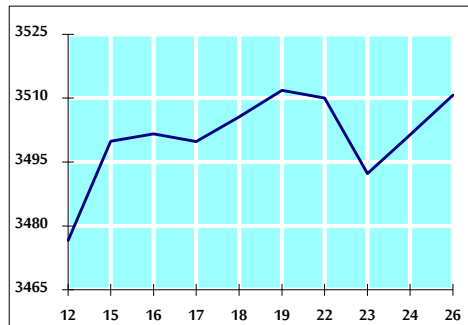
الرقم القياسي العام المرجح للأسهم الحرة من 12/12 لغاية 2019/12/26



الرقم القياسي المرجح للأسهم الحرة ASE20 من 12/12 لغاية 2019/12/26



الرقم القياسي العام المرجح بالقيمة السوقية من 12/12 لغاية 2019/12/26



حجم التداول (دينار)

التغير (%)	التغير	2019	2018	
-97.94%	-146,114,944	3,078,651	149,193,595	يومي
-40.22%	-97,171,875	144,430,749	241,602,624	تراكمي (12/26-12/1)
-20.19%	-397,447,679	1,571,401,807	1,968,849,486	تراكمي (12/26-1/2)

عدد الاسهم المتداولة

التغير (%)	التغير	2019	2018	
-83.86%	-15,345,660	2,954,248	18,299,908	يومي
48.77%	40,576,278	123,767,832	83,191,554	تراكمي (12/26-12/1)
8.13%	92,860,980	1,234,673,063	1,141,812,083	تراكمي (12/26-1/2)

عدد العقود المنفذة

التغير (%)	التغير	2019	2018	
-17.77%	-324	1,499	1,823	يومي
0.66%	211	32,195	31,984	تراكمي (12/26-12/1)
-1.99%	-10,120	498,002	508,122	تراكمي (12/26-1/2)

بعض النسب المالية للبورصة (2019/12/26)

القطاع	القيمة السوقية P/E إلى العائد	القيمة السوقية إلى القيمة الدفترية	الأرباح الموزعة إلى القيمة السوقية (%)	معدل الدوران (%)
القطاع المالي	10.767	0.963	5.974	0.049
قطاع الخدمات	14.608	1.088	5.744	0.037
قطاع الصناعة	16.847	1.383	3.843	0.037
جميع القطاعات	11.354	1.055	5.725	0.044

الرقم القياسي العام لأسعار الاسهم المرجح بالقيمة السوقية للأسهم الحرة (1000=1999)

الرقم القياسي العام	التغير		الخميس	الثلاثاء
	اليوم السابق	بداية العام	26/12/2019	24/12/2019
الرقم القياسي العام	0.24%	-5.05%	1812.4	1808.1
القطاع المالي	0.29%	-7.61%	2450.8	2443.9
قطاع الخدمات	0.16%	0.79%	1289.9	1287.8
قطاع الصناعة	0.04%	-2.72%	1831.4	1830.7

الرقم القياسي لأسعار الاسهم المرجح بالقيمة السوقية للأسهم الحرة ASE20 (1000=2014)

التغير	2019	2018
	0.22%	-4.17%
	887.7	885.8

الرقم القياسي لأسعار الاسهم المرجح بالقيمة السوقية (1000=1991)

الرقم القياسي العام	التغير		الخميس	الثلاثاء
	اليوم السابق	بداية العام	26/12/2019	24/12/2019
الرقم القياسي العام	0.27%	-7.54%	3510.7	3501.4
قطاع البنوك	0.26%	-13.61%	7124.0	7105.4
قطاع التأمين	-0.25%	-6.92%	1281.3	1284.5
قطاع الخدمات	-0.09%	-8.10%	732.3	732.9
قطاع الصناعة	0.48%	11.84%	2585.0	2572.7

الرقم القياسي المرجح بالقيمة السوقية للأسهم الحرة حسب الأسواق (1000=2012)

السوق	التغير		الخميس	الثلاثاء
	اليوم السابق	بداية العام	26/12/2019	24/12/2019
السوق الأول	0.29%	-5.51%	955.5	952.7
السوق الثاني	-0.30%	0.28%	833.9	836.5

القيمة السوقية (دينار)

التغير	2019	2018
	0.25%	-7.69%
	14,882,695,287	14,844,936,224