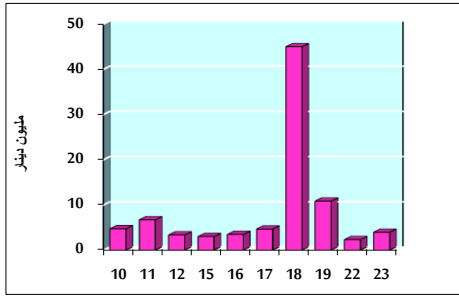


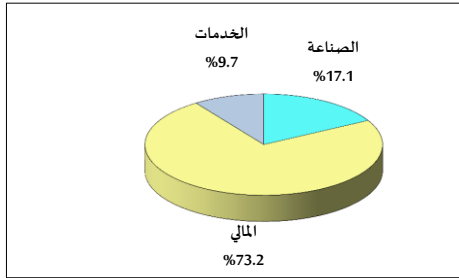
خلاصة البيانات الاحصائية لبورصة عمان

الإثنين 2019/12/23

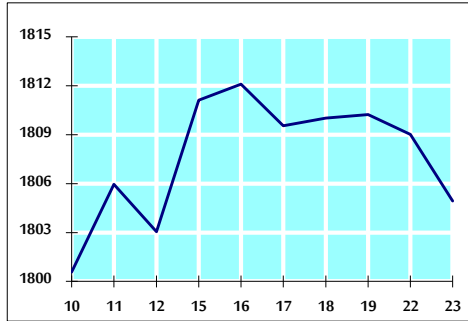
حجم التداول اليومي من 12/10 لغاية 2019/12/23



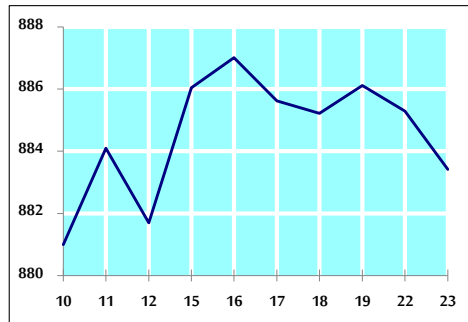
التوزيع القطاعي لحجم التداول ليوم الإثنين 2019/12/23



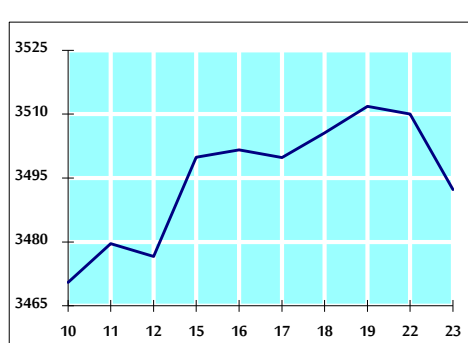
الرقم القياسي العام المرجح بالأسهم الحرة من 12/10 لغاية 2019/12/23



الرقم القياسي العام المرجح بالأسهم الحرة ASE20 من 12/10 لغاية 2019/12/23



الرقم القياسي العام المرجح بالقيمة السوقية من 12/10 لغاية 2019/12/23



حجم التداول (دينار)

التغير (%)	التغير	2019	2018	
-71.66%	-10,053,797	3,976,727	14,030,524	يومي
47.52%	41,843,590	129,892,705	88,049,115	تراكمي (12/23-12/1)
-14.24%	-258,432,214	1,556,863,763	1,815,295,977	تراكمي (12/23-1/2)

عدد الاسهم المتداولة

التغير (%)	التغير	2019	2018	
-71.69%	-7,678,913	3,031,732	10,710,645	يومي
82.26%	50,801,380	112,560,795	61,759,415	تراكمي (12/23-12/1)
9.20%	103,086,082	1,223,466,026	1,120,379,944	تراكمي (12/23-1/2)

عدد العقود المنفذة

التغير (%)	التغير	2019	2018	
-43.79%	-991	1,272	2,263	يومي
4.03%	1,141	29,464	28,323	تراكمي (12/23-12/1)
-1.82%	-9,190	495,271	504,461	تراكمي (12/23-1/2)

بعض النسب المالية للبورصة (2019/12/23)

القطاع	القيمة السوقية P/E إلى العائد	القيمة السوقية إلى القيمة الدفترية	الأرباح الموزعة إلى القيمة السوقية (%)	معدل الدوران (%)
القطاع المالي	10.709	0.958	6.006	0.057
قطاع الخدمات	14.541	1.083	5.771	0.020
قطاع الصناعة	16.764	1.376	3.862	0.038
جميع القطاعات	11.295	1.049	5.755	0.046

الرقم القياسي العام لاسعار الاسهم المرجح بالقيمة السوقية للأسهم الحرة (1000=1999)

الرقم القياسي العام	التغير		الإثنين 23/12/2019	الأحد 22/12/2019
	بداية العام	اليوم السابق		
الرقم القياسي العام	-5.44%	-0.23%	1804.9	1809.0
القطاع المالي	-8.06%	-0.28%	2438.8	2445.5
قطاع الخدمات	0.40%	0.07%	1285.0	1284.1
قطاع الصناعة	-2.83%	-0.73%	1829.5	1843.0

الرقم القياسي لاسعار الاسهم المرجح بالقيمة السوقية للأسهم الحرة ASE20 (1000=2014)

التغير	التغير	2019	2018
-4.64%	-0.21%	883.4	885.3

الرقم القياسي لاسعار الاسهم المرجح بالقيمة السوقية (1000=1991)

الرقم القياسي العام	التغير		الإثنين 23/12/2019	الأحد 22/12/2019
	بداية العام	اليوم السابق		
الرقم القياسي العام	-8.03%	-0.51%	3492.3	3510.1
قطاع البنوك	-14.16%	-0.34%	7078.7	7102.8
قطاع التأمين	-6.08%	0.12%	1292.8	1291.3
قطاع الخدمات	-8.15%	-0.09%	731.8	732.5
قطاع الصناعة	11.23%	-1.18%	2571.0	2601.8

الرقم القياسي المرجح بالقيمة السوقية للأسهم الحرة حسب الأسواق (1000=2012)

السوق	التغير		الإثنين 23/12/2019	الأحد 22/12/2019
	بداية العام	اليوم السابق		
السوق الأول	-5.96%	-0.15%	951.1	952.4
السوق الثاني	0.41%	-0.94%	835.0	843.0

القيمة السوقية (دينار)

التغير	التغير	2019	2018
-8.16%	-0.55%	14,807,023,149	14,888,700,337