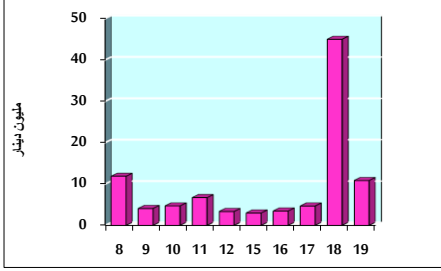


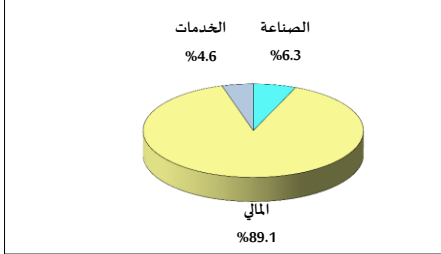
خلاصة البيانات الإحصائية لبورصة عمان

الخميس 2019/12/19

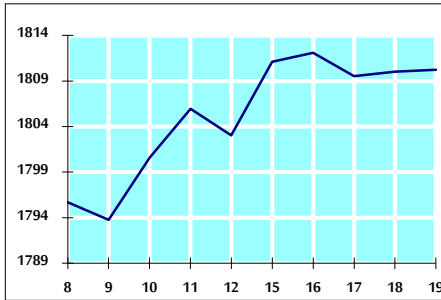
حجم التداول اليومي من 12/8 لغاية 12/19 2019/12/19



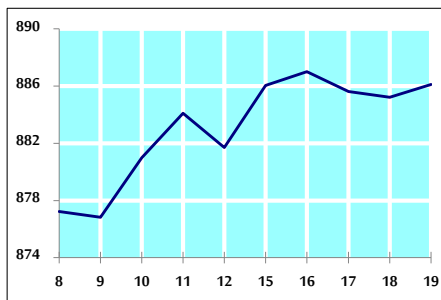
التوزيع القطاعي لحجم التداول ليوم الخميس 2019/12/19



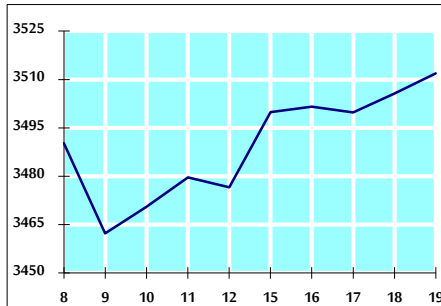
الرقم القياسي العام المرجح للأسهم الحرة من 12/8 لغاية 12/19 2019/12/19



الرقم القياسي العام المرجح للأسهم الحرة ASE20 من 12/8 لغاية 12/19 2019/12/19



الرقم القياسي العام المرجح بالقيمة السوقية من 12/8 لغاية 12/19 2019/12/19



حجم التداول (دينار)

التغير (%)	التغير	2019	2018	
45.04%	3,373,818	10,864,871	7,491,053	يومي
81.56%	55,519,496	123,591,208	68,071,712	تراكمي (12/19-12/1)
-13.63%	-244,756,308	1,550,562,266	1,795,318,574	تراكمي (12/19-1/2)

عدد الأسهم المتداولة

التغير (%)	التغير	2019	2018	
162.90%	5,086,801	8,209,432	3,122,631	يومي
130.45%	60,569,870	107,002,893	46,433,023	تراكمي (12/19-12/1)
10.21%	112,854,572	1,217,908,124	1,105,053,552	تراكمي (12/19-1/2)

عدد العقود المنفذة

التغير (%)	التغير	2019	2018	
-12.51%	-255	1,784	2,039	يومي
11.06%	2,676	26,863	24,187	تراكمي (12/19-12/1)
-1.53%	-7,655	492,670	500,325	تراكمي (12/19-1/2)

بعض النسب المالية للبورصة (2019/12/19)

القطاع	معدل دوران	الأرباح الموزعة إلى القيمة السوقية (%)	القيمة السوقية إلى القيمة الدفترية	P/E القيمة السوقية إلى العائد
القطاع المالي	0.168	5.985	0.962	10.748
قطاع الخدمات	0.034	5.741	1.089	14.616
قطاع الصناعة	0.072	3.810	1.395	16.994
جميع القطاعات	0.123	5.723	1.055	11.358

الرقم القياسي العام لأسعار الأسهم المرجح بالقيمة السوقية للأسهم الحرة (1000=1999)

الرقم القياسي العام	التغير		الخميس 19/12/2019	الأربعاء 18/12/2019
	اليوم السابق	بداية العام		
الرقم القياسي العام	-5.16%	0.01%	1810.2	1810.0
القطاع المالي	-7.82%	0.18%	2445.2	2440.7
قطاع الخدمات	0.81%	-0.21%	1290.1	1292.8
قطاع الصناعة	-2.30%	-0.04%	1839.4	1840.2

الرقم القياسي العام لأسعار الأسهم المرجح بالقيمة السوقية للأسهم الحرة ASE20 (1000=2014)

التغير	الرقم القياسي	2019	2018
-4.35%	886.1	885.2	

الرقم القياسي العام لأسعار الأسهم المرجح بالقيمة السوقية (1000=1991)

الرقم القياسي العام	التغير		الخميس 19/12/2019	الأربعاء 18/12/2019
	اليوم السابق	بداية العام		
الرقم القياسي العام	-7.51%	0.18%	3511.9	3505.6
قطاع البنوك	-13.88%	0.44%	7101.8	7070.5
قطاع التأمين	-5.82%	0.23%	1296.4	1293.4
قطاع الخدمات	-7.58%	-0.25%	736.4	738.3
قطاع الصناعة	12.47%	-0.22%	2599.6	2605.4

الرقم القياسي العام المرجح بالقيمة السوقية للأسهم الحرة حسب الأسواق (1000=2012)

السوق	التغير		الخميس 19/12/2019	الأربعاء 18/12/2019
	اليوم السابق	بداية العام		
السوق الأول	-5.80%	0.08%	952.6	951.9
السوق الثاني	1.11%	-0.50%	840.9	845.1

القيمة السوقية (دينار)

التغير (%)	التغير	2019	2018
-7.60%	0.23%	14,896,969,273	14,862,358,266