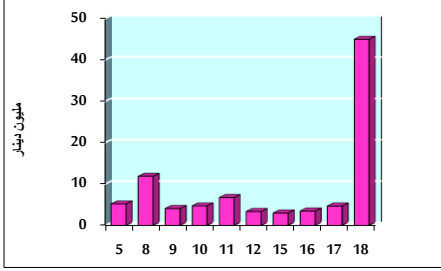


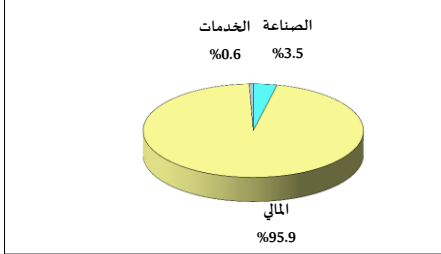
خلاصة البيانات الإحصائية لبورصة عمان

الأربعاء 2019/12/18

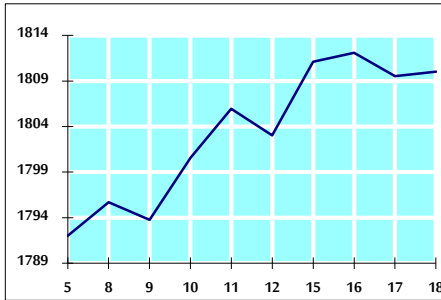
حجم التداول اليومي من 12/5 لغاية 12/18 2019/12/18



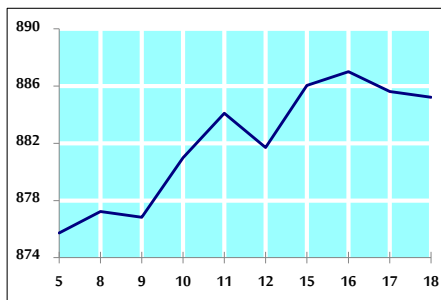
التوزيع القطاعي لحجم التداول ليوم الأربعاء 2019/12/18



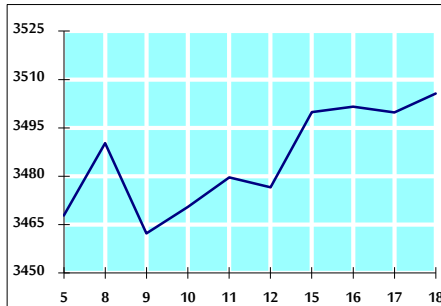
الرقم القياسي العام المرجح للأسهم الحرة من 12/5 لغاية 12/18 2019/12/18



الرقم القياسي العام المرجح للأسهم الحرة ASE20 من 12/5 لغاية 12/18 2019/12/18



الرقم القياسي العام المرجح بالقيمة السوقية من 12/5 لغاية 12/18 2019/12/18



حجم التداول (دينار)

التغير (%)	التغير	2019	2018	
765.64%	39,806,379	45,005,462	5,199,083	يومي
86.08%	52,145,678	112,726,337	60,580,659	تراكمي (12/18-12/1)
-13.88%	-248,130,126	1,539,697,395	1,787,827,521	تراكمي (12/18-1/2)

عدد الأسهم المتداولة

التغير (%)	التغير	2019	2018	
883.11%	27,430,522	30,536,665	3,106,143	يومي
128.11%	55,483,069	98,793,461	43,310,392	تراكمي (12/18-12/1)
9.78%	107,767,771	1,209,698,692	1,101,930,921	تراكمي (12/18-1/2)

عدد العقود المنفذة

التغير (%)	التغير	2019	2018	
-17.31%	-385	1,839	2,224	يومي
13.23%	2,931	25,079	22,148	تراكمي (12/18-12/1)
-1.49%	-7,400	490,886	498,286	تراكمي (12/18-1/2)

بعض النسب المالية للبورصة (2019/12/18)

القطاع	معدل دوران	الأرباح الموزعة إلى القيمة السوقية (%)	القيمة السوقية إلى القيمة الدفترية	P/E إلى العائد	القيمة السوقية P/E
القطاع المالي	0.705	6.007	0.958	10.707	
قطاع الخدمات	0.028	5.731	1.091	14.642	
قطاع الصناعة	0.057	3.814	1.393	16.974	
جميع القطاعات	0.459	5.733	1.053	11.338	

الرقم القياسي العام لأسعار الأسهم المرجح بالقيمة السوقية للأسهم الحرة (1000=1999)

الرقم القياسي العام	التغير		الأرباح	الثلاثاء
	بداية العام	اليوم السابق		
الرقم القياسي العام	-5.18%	0.03%	1810.0	1809.5
القطاع المالي	-7.99%	-0.15%	2440.7	2444.4
قطاع الخدمات	1.02%	0.31%	1292.8	1288.9
قطاع الصناعة	-2.26%	0.41%	1840.2	1832.7

الرقم القياسي العام لأسعار الأسهم المرجح بالقيمة السوقية للأسهم الحرة ASE20 (1000=2014)

التغير	الأرباح	الثلاثاء
-4.44%	885.2	885.6

الرقم القياسي العام لأسعار الأسهم المرجح بالقيمة السوقية (1000=1991)

الرقم القياسي العام	التغير		الأرباح	الثلاثاء
	بداية العام	اليوم السابق		
الرقم القياسي العام	-7.68%	0.17%	3505.6	3499.8
قطاع البنوك	-14.26%	-0.06%	7070.5	7074.8
قطاع التأمين	-6.03%	-0.46%	1293.4	1299.5
قطاع الخدمات	-7.35%	0.32%	738.3	735.9
قطاع الصناعة	12.72%	0.64%	2605.4	2588.8

الرقم القياسي العام المرجح بالقيمة السوقية للأسهم الحرة حسب الأسواق (1000=2012)

السوق	التغير		الأرباح	الثلاثاء
	بداية العام	اليوم السابق		
السوق الأول	-5.88%	0.01%	951.9	951.8
السوق الثاني	1.63%	0.23%	845.1	843.2

القيمة السوقية (دينار)

التغير	الأرباح	الثلاثاء
-7.82%	14,862,358,266	14,829,233,985