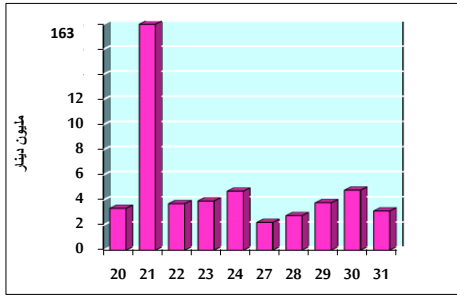


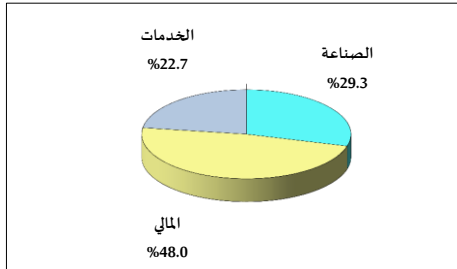
خلاصة البيانات الإحصائية لبورصة عمان

الخميس 2019/10/31

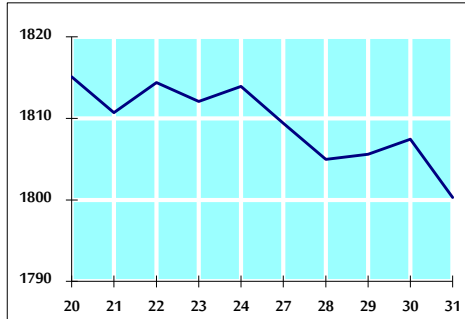
حجم التداول اليومي من 10/20 لغاية 2019/10/31



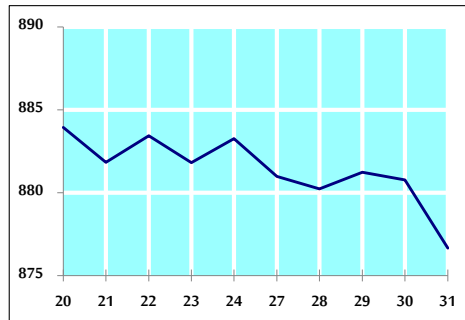
التوزيع القطاعي لحجم التداول ليوم الخميس 2019/10/31



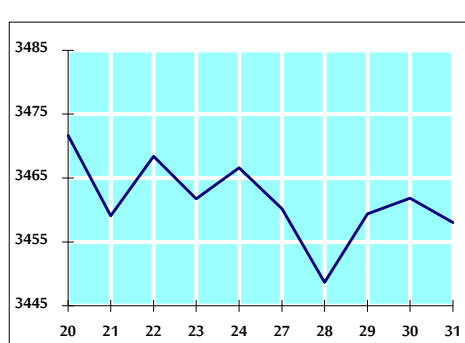
الرقم القياسي العام المرجح بالأسهم الحرة من 10/20 لغاية 2019/10/31



الرقم القياسي العام المرجح بالأسهم الحرة ASE20 من 10/20 لغاية 2019/10/31



الرقم القياسي العام المرجح بالقيمة السوقية من 10/20 لغاية 2019/10/31



حجم التداول (دينار)

التغير (%)	التغير	2019	2018	
-44.89%	-2,547,948	3,127,412	5,675,360	يومي
-44.12%	-204,742,505	259,266,342	464,008,847	تراكمي (10/31-10/1)
-17.78%	-289,212,463	1,337,057,559	1,626,270,022	تراكمي (10/31-1/2)

عدد الاسهم المتداولة

التغير (%)	التغير	2019	2018	
-28.59%	-1,489,064	3,720,043	5,209,107	يومي
-14.78%	-20,562,240	118,572,292	139,134,532	تراكمي (10/31-10/1)
5.30%	51,398,693	1,022,099,955	970,701,262	تراكمي (10/31-1/2)

عدد العقود المنفذة

التغير (%)	التغير	2019	2018	
-37.78%	-1,060	1,746	2,806	يومي
-24.95%	-14,463	43,509	57,972	تراكمي (10/31-10/1)
0.25%	1,055	430,848	429,793	تراكمي (10/31-1/2)

بعض النسب المالية للبورصة (2019/10/31)

القطاع	القيمة السوقية P/E إلى العائد	القيمة السوقية إلى القيمة الدفترية	الأرباح الموزعة إلى القيمة السوقية (%)	معدل الدوران (%)
القطاع المالي	10.619	0.950	6.057	0.039
قطاع الخدمات	14.754	1.099	5.687	0.058
قطاع الصناعة	19.855	1.337	3.965	0.122
جميع القطاعات	11.551	1.041	5.802	0.055

الرقم القياسي العام لأسعار الاسهم المرجح بالقيمة السوقية للأسهم الحرة (1000=1999)

الرقم القياسي العام	التغير		الخميس 31/10/2019	الأربعاء 30/10/2019
	بداية العام	اليوم السابق		
الرقم القياسي العام	-5.69%	-0.39%	1800.3	1807.4
القطاع المالي	-8.66%	-0.53%	2422.9	2435.9
قطاع الخدمات	1.65%	-0.30%	1300.9	1304.8
قطاع الصناعة	-3.62%	0.21%	1814.6	1810.9

الرقم القياسي العام لأسعار الاسهم المرجح بالقيمة السوقية للأسهم الحرة ASE20 (1000=2014)

التغير	2019	2018
-5.37%	876.7	880.8

الرقم القياسي العام لأسعار الاسهم المرجح بالقيمة السوقية (1000=1991)

الرقم القياسي العام	التغير		الخميس 31/10/2019	الأربعاء 30/10/2019
	بداية العام	اليوم السابق		
الرقم القياسي العام	-8.93%	-0.11%	3458.0	3461.8
قطاع البنوك	-15.23%	-0.28%	6989.8	7009.6
قطاع التأمين	-5.46%	0.11%	1301.4	1299.9
قطاع الخدمات	-7.22%	0.15%	739.3	738.2
قطاع الصناعة	9.56%	0.16%	2532.3	2528.3

الرقم القياسي العام المرجح بالقيمة السوقية للأسهم الحرة حسب الأسواق (1000=2012)

السوق	التغير		الخميس 31/10/2019	الأربعاء 30/10/2019
	بداية العام	اليوم السابق		
السوق الأول	-6.48%	-0.43%	945.8	949.9
السوق الثاني	1.62%	-0.12%	845.1	846.1

القيمة السوقية (دينار)

التغير	2019	2018
-8.59%	14,737,601,702	14,751,410,697