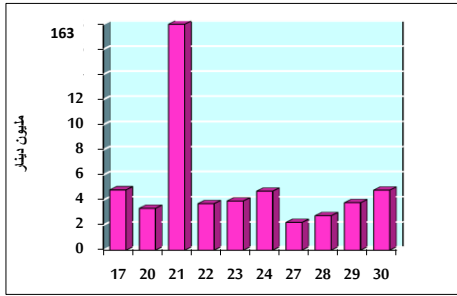


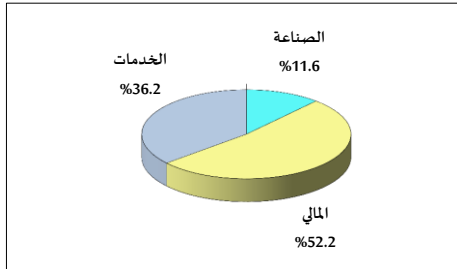
خلاصة البيانات الاحصائية لبورصة عمان

الأربعاء 2019/10/30

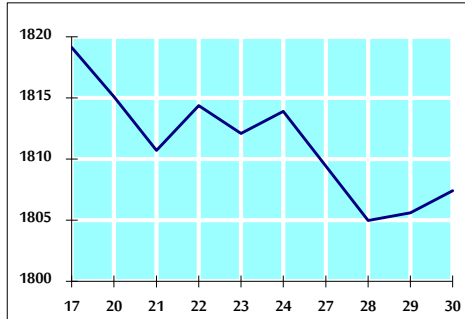
حجم التداول اليومي من 10/17 لغاية 2019/10/30



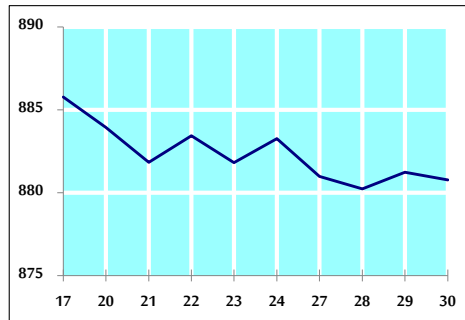
التوزيع القطاعي لحجم التداول ليوم الأربعاء 2019/10/30



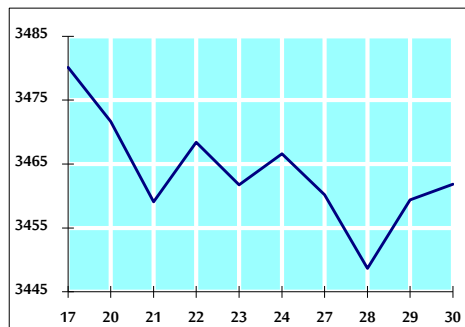
الرقم القياسي العام المرجح للأسهم الحرة من 10/17 لغاية 2019/10/30



الرقم القياسي العام المرجح للأسهم الحرة ASE20 من 10/17 لغاية 2019/10/30



الرقم القياسي العام المرجح بالقيمة السوقية من 10/17 لغاية 2019/10/30



حجم التداول (دينار)

التغير (%)	التغير	2019	2018	
-6.95%	-356,749	4,779,790	5,136,539	يومي
-44.12%	-202,194,557	256,138,930	458,333,487	تراكمي (10/30-10/1)
-17.69%	-286,664,515	1,333,930,147	1,620,594,662	تراكمي (10/30-1/2)

عدد الاسهم المتداولة

التغير (%)	التغير	2019	2018	
12.27%	601,624	5,504,920	4,903,296	يومي
-14.24%	-19,073,176	114,852,249	133,925,425	تراكمي (10/30-10/1)
5.48%	52,887,757	1,018,379,912	965,492,155	تراكمي (10/30-1/2)

عدد العقود المنفذة

التغير (%)	التغير	2019	2018	
-35.96%	-955	1,701	2,656	يومي
-24.30%	-13,403	41,763	55,166	تراكمي (10/30-10/1)
0.50%	2,115	429,102	426,987	تراكمي (10/30-1/2)

بعض النسب المالية للبورصة (2019/10/30)

القطاع	القيمة السوقية P/E إلى العائد	القيمة السوقية إلى القيمة الدفترية	الأرباح الموزعة إلى القيمة السوقية (%)	معدل الدوران (%)
القطاع المالي	10.643	0.952	6.043	0.078
قطاع الخدمات	14.751	1.099	5.689	0.104
قطاع الصناعة	19.818	1.334	3.973	0.063
جميع القطاعات	11.564	1.042	5.796	0.082

الرقم القياسي العام لأسعار الاسهم المرجح بالقيمة السوقية للأسهم الحرة (1000=1999)

الرقم القياسي العام	التغير		الأربعاء	الثلاثاء
	اليوم السابق	بداية العام	30/10/2019	29/10/2019
الرقم القياسي العام	0.10%	-5.31%	1807.4	1805.6
القطاع المالي	-0.06%	-8.17%	2435.9	2437.3
قطاع الخدمات	0.43%	1.95%	1304.8	1299.3
قطاع الصناعة	0.09%	-3.82%	1810.9	1809.3

الرقم القياسي العام لأسعار الاسهم المرجح بالقيمة السوقية للأسهم الحرة ASE20 (1000=2014)

التغير	الأربعاء	الثلاثاء
-4.92%	880.8	881.2

الرقم القياسي العام لأسعار الاسهم المرجح بالقيمة السوقية (1000=1991)

الرقم القياسي العام	التغير		الأربعاء	الثلاثاء
	اليوم السابق	بداية العام	30/10/2019	29/10/2019
الرقم القياسي العام	0.07%	-8.83%	3461.8	3459.4
قطاع البنوك	0.13%	-14.99%	7009.6	7000.2
قطاع التأمين	-0.02%	-5.56%	1299.9	1300.2
قطاع الخدمات	0.01%	-7.36%	738.2	738.1
قطاع الصناعة	-0.05%	9.38%	2528.3	2529.4

الرقم القياسي العام المرجح بالقيمة السوقية للأسهم الحرة حسب الأسواق (1000=2012)

السوق	التغير		الأربعاء	الثلاثاء
	اليوم السابق	بداية العام	30/10/2019	29/10/2019
السوق الأول	-0.02%	-6.07%	949.9	950.1
السوق الثاني	0.60%	1.74%	846.1	841.1

القيمة السوقية (دينار)

التغير	الأربعاء	الثلاثاء
-8.51%	14,751,410,697	14,744,073,280