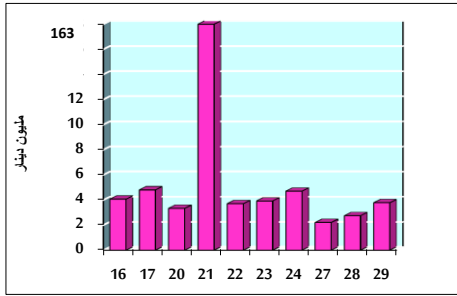


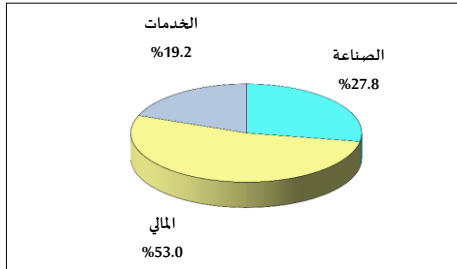
خلاصة البيانات الاحصائية لبورصة عمان

الثلاثاء 2019/10/29

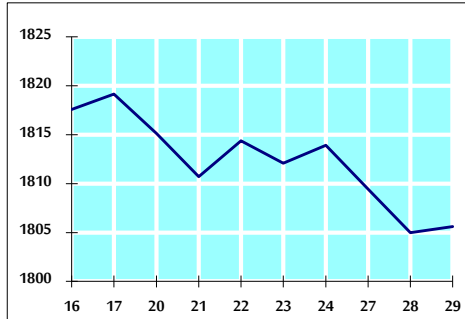
حجم التداول اليومي من 10/16 لغاية 2019/10/29



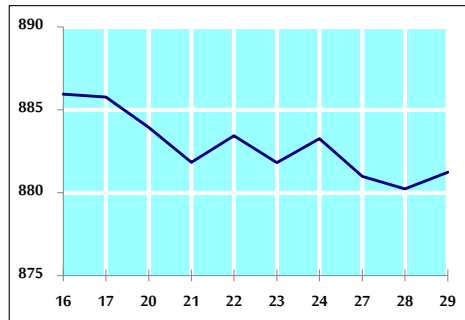
التوزيع القطاعي لحجم التداول ليوم الثلاثاء 2019/10/29



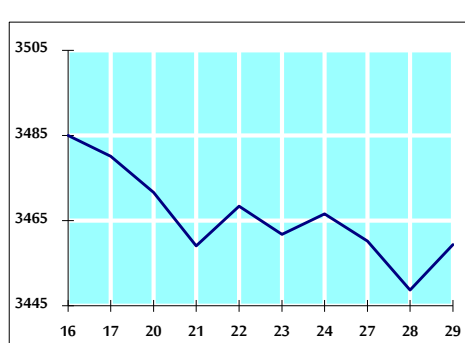
الرقم القياسي العام المرجح للأسهم الحرة من 10/16 لغاية 2019/10/29



الرقم القياسي العام المرجح للأسهم الحرة من ASE20 من 10/16 لغاية 2019/10/29



الرقم القياسي العام المرجح بالقيمة السوقية من 10/16 لغاية 2019/10/29



حجم التداول (دينار)

التغير (%)	التغير	2019	2018	
-71.26%	-9,366,572	3,777,716	13,144,288	يومي
-44.54%	-201,837,808	251,359,140	453,196,948	تراكمي (10/29-10/1)
-17.72%	-286,307,766	1,329,150,357	1,615,458,123	تراكمي (10/29-1/2)

عدد الاسهم المتداولة

التغير (%)	التغير	2019	2018	
-21.99%	-1,151,693	4,086,466	5,238,159	يومي
-15.25%	-19,674,800	109,347,329	129,022,129	تراكمي (10/29-10/1)
5.44%	52,286,133	1,012,874,992	960,588,859	تراكمي (10/29-1/2)

عدد العقود المنفذة

التغير (%)	التغير	2019	2018	
-36.84%	-987	1,692	2,679	يومي
-23.71%	-12,448	40,062	52,510	تراكمي (10/29-10/1)
0.72%	3,070	427,401	424,331	تراكمي (10/29-1/2)

بعض النسب المالية للبورصة (2019/10/29)

القطاع	القيمة السوقية P/E إلى العائد	القيمة السوقية إلى القيمة الدفترية	الأرباح الموزعة إلى القيمة السوقية (%)	معدل الدوران (%)
القطاع المالي	10.629	0.951	6.052	0.047
قطاع الخدمات	14.748	1.098	5.690	0.079
قطاع الصناعة	19.850	1.337	3.966	0.093
جميع القطاعات	11.556	1.041	5.800	0.061

الرقم القياسي العام لأسعار الاسهم المرجح بالقيمة السوقية للأسهم الحرة (1000=1999)

الرقم القياسي العام	التغير		الثلاثاء	الاثنين
	اليوم السابق	بداية العام	29/10/2019	28/10/2019
الرقم القياسي العام	0.03%	-5.41%	1805.6	1805.0
القطاع المالي	0.01%	-8.12%	2437.3	2437.1
قطاع الخدمات	-0.29%	1.52%	1299.3	1303.0
قطاع الصناعة	0.48%	-3.90%	1809.3	1800.7

الرقم القياسي العام لأسعار الاسهم المرجح بالقيمة السوقية للأسهم الحرة (1000=2014)ASE20

التغير	الثلاثاء	الاثنين
0.11%	881.2	880.2

الرقم القياسي العام لأسعار الاسهم المرجح بالقيمة السوقية (1000=1991)

الرقم القياسي العام	التغير		الثلاثاء	الاثنين
	اليوم السابق	بداية العام	29/10/2019	28/10/2019
الرقم القياسي العام	0.31%	-8.89%	3459.4	3448.7
قطاع البنوك	0.40%	-15.11%	7000.2	6972.5
قطاع التأمين	-1.65%	-5.55%	1300.2	1322.0
قطاع الخدمات	-0.19%	-7.36%	738.1	739.5
قطاع الصناعة	0.43%	9.43%	2529.4	2518.6

الرقم القياسي العام المرجح بالقيمة السوقية للأسهم الحرة حسب الأسواق (1000=2012)

السوق	التغير		الثلاثاء	الاثنين
	اليوم السابق	بداية العام	29/10/2019	28/10/2019
السوق الأول	0.09%	-6.05%	950.1	949.3
السوق الثاني	-0.04%	1.14%	841.1	841.4

القيمة السوقية (دينار)

التغير	الثلاثاء	الاثنين
0.27%	14,744,073,280	14,704,878,774