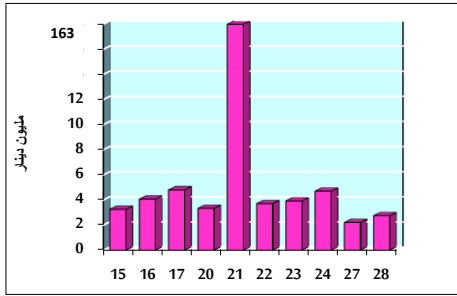


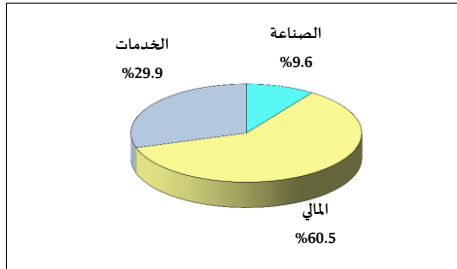
خلاصة البيانات الإحصائية لبورصة عمان

الإثنين 2019/10/28

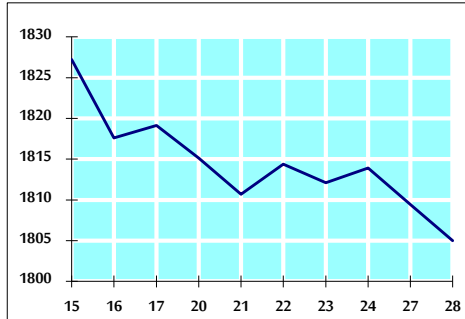
حجم التداول اليومي من 10/15 لغاية 2019/10/28



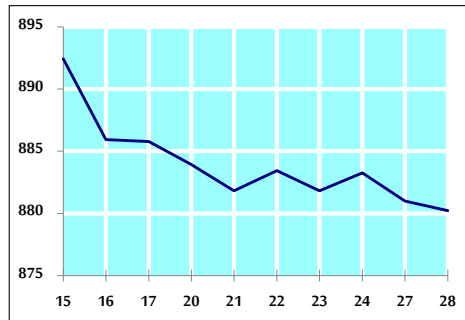
التوزيع القطاعي لحجم التداول ليوم الإثنين 2019/10/28



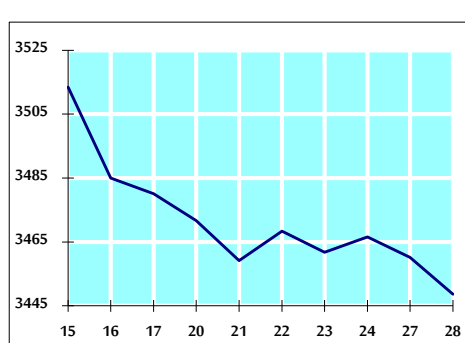
الرقم القياسي العام المرجح للأسهم الحرة من 10/15 لغاية 2019/10/28



الرقم القياسي العام المرجح للأسهم الحرة ASE20 من 10/15 لغاية 2019/10/28



الرقم القياسي العام المرجح بالقيمة السوقية من 10/15 لغاية 2019/10/28



حجم التداول (دينار)

التغير (%)	التغير	2019	2018	
-50.71%	-2,827,465	2,748,366	5,575,831	يومي
-43.74%	-192,471,236	247,581,424	440,052,660	تراكمي (10/28-10/1)
-17.28%	-276,941,194	1,325,372,641	1,602,313,835	تراكمي (10/28-1/2)

عدد الاسهم المتداولة

التغير (%)	التغير	2019	2018	
-43.61%	-2,192,146	2,834,372	5,026,518	يومي
-14.96%	-18,523,107	105,260,863	123,783,970	تراكمي (10/28-10/1)
5.59%	53,437,826	1,008,788,526	955,350,700	تراكمي (10/28-1/2)

عدد العقود المنفذة

التغير (%)	التغير	2019	2018	
-39.98%	-1,005	1,509	2,514	يومي
-23.00%	-11,461	38,370	49,831	تراكمي (10/28-10/1)
0.96%	4,057	425,709	421,652	تراكمي (10/28-1/2)

بعض النسب المالية للبورصة (2019/10/28)

القطاع	القيمة السوقية P/E إلى العائد	القيمة السوقية إلى القيمة الدفترية	الأرباح الموزعة إلى القيمة السوقية (%)	معدل الدوران (%)
القطاع المالي	10.598	0.948	6.069	0.033
قطاع الخدمات	14.763	1.100	5.684	0.071
قطاع الصناعة	19.756	1.330	3.985	0.033
جميع القطاعات	11.520	1.038	5.818	0.042

الرقم القياسي العام لأسعار الاسهم المرجح بالقيمة السوقية للأسهم الحرة (1000=1999)

الرقم القياسي العام	التغير		الإثنين 28/10/2019	الأحد 27/10/2019
	بداية العام	اليوم السابق		
الرقم القياسي العام	-5.44%	-0.25%	1805.0	1809.4
القطاع المالي	-8.13%	-0.37%	2437.1	2446.1
قطاع الخدمات	1.81%	0.06%	1303.0	1302.2
قطاع الصناعة	-4.36%	-0.32%	1800.7	1806.4

الرقم القياسي العام لأسعار الاسهم المرجح بالقيمة السوقية للأسهم الحرة ASE20 (1000=2014)

التغير	التغير	2019	2018
-4.98%	-0.09%	880.2	881.0

الرقم القياسي العام لأسعار الاسهم المرجح بالقيمة السوقية (1000=1991)

الرقم القياسي العام	التغير		الإثنين 28/10/2019	الأحد 27/10/2019
	بداية العام	اليوم السابق		
الرقم القياسي العام	-9.18%	-0.33%	3448.7	3460.2
قطاع البنوك	-15.44%	-0.44%	6972.5	7003.1
قطاع التأمين	-3.96%	0.00%	1322.0	1322.0
قطاع الخدمات	-7.19%	-0.43%	739.5	742.7
قطاع الصناعة	8.97%	-0.02%	2518.6	2519.1

الرقم القياسي العام المرجح بالقيمة السوقية للأسهم الحرة حسب الأسواق (1000=2012)

السوق	التغير		الإثنين 28/10/2019	الأحد 27/10/2019
	بداية العام	اليوم السابق		
السوق الأول	-6.13%	-0.10%	949.3	950.3
السوق الثاني	1.18%	-1.08%	841.4	850.6

القيمة السوقية (دينار)

التغير	التغير	2019	2018
-8.79%	-0.31%	14,704,878,774	14,750,882,371