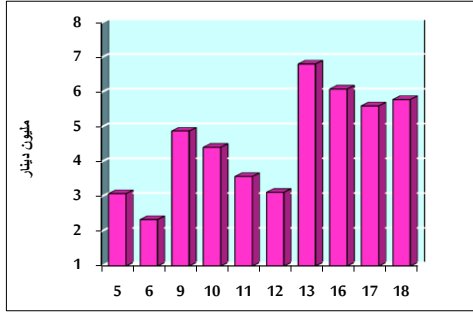


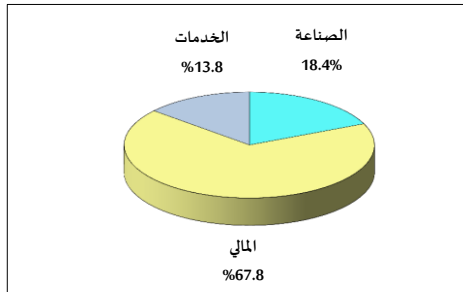
خلاصة البيانات الإحصائية لبورصة عمان

الثلاثاء 2018/12/18

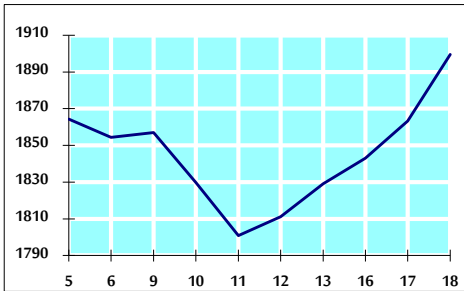
حجم التداول اليومي من 12/5 لغاية 2018/12/18



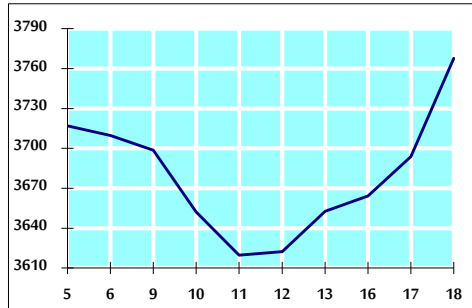
التوزيع القطاعي لحجم التداول ليوم الثلاثاء 2018/12/18



الرقم القياسي العام المرجح بالأسهم الحرة من 12/5 لغاية 2018/12/18



الرقم القياسي العام المرجح بالقيمة السوقية من 12/5 لغاية 2018/12/18



أ- حجم التداول (دينار)

التغير (%)	التغير	2018	2017	
0.79%	45,466	5,791,303	5,745,837	يومي
-36.24%	-31,471,378	55,381,576	86,852,954	تراكمي (12/18-12/2)
-38.28%	-1,105,726,207	1,782,628,438	2,888,354,645	تراكمي (12/18-1/2)

ب- عدد الاسهم المتداولة

التغير (%)	التغير	2018	2017	
-19.81%	-849,274	3,437,138	4,286,412	يومي
-44.14%	-31,764,311	40,204,249	71,968,560	تراكمي (12/18-12/2)
-34.57%	-580,442,040	1,098,824,778	1,679,266,818	تراكمي (12/18-1/2)

ج- عدد العقود المنفذة

التغير (%)	التغير	2018	2017	
14.27%	284	2,274	1,990	يومي
-25.41%	-6,789	19,924	26,713	تراكمي (12/18-12/2)
-29.39%	-206,454	496,062	702,516	تراكمي (12/18-1/2)

د- بعض النسب المالية للبورصة (2018/12/18)

القطاع	التغير (%)	القيمة السوقية إلى القيمة الدفترية	P/E إلى العائد	معدل الدوران (%)
القطاع المالي	5.096	1.074	17.096	0.048
قطاع الخدمات	5.506	1.201	16.185	0.052
قطاع الصناعة	3.518	1.296	54.683	0.061
جميع القطاعات	5.002	1.138	17.762	0.051

هـ- الرقم القياسي لاسعار الاسهم المرجح بالقيمة السوقية للأسهم الحرة (1000=1999)

الرقم القياسي العام	التغير		الثلاثاء	الاثنين
	اليوم السابق	بداية العام	18/12/2018	17/12/2018
الرقم القياسي العام	1.94%	-10.69%	1899.5	1863.3
القطاع المالي	1.45%	-9.64%	2603.8	2566.7
قطاع الخدمات	0.74%	-10.61%	1295.9	1286.3
قطاع الصناعة	4.47%	-13.54%	1927.7	1845.3

و- الرقم القياسي لاسعار الاسهم المرجح بالقيمة السوقية (1000=1991)

الرقم القياسي العام	التغير		الثلاثاء	الاثنين
	اليوم السابق	بداية العام	18/12/2018	17/12/2018
الرقم القياسي العام	2.00%	-6.03%	3767.6	3693.7
قطاع البنوك	1.29%	-3.04%	8081.6	7978.7
قطاع التأمين	-0.02%	9.28%	1378.3	1378.6
قطاع الخدمات	0.59%	-13.48%	807.8	803.1
قطاع الصناعة	5.36%	-10.33%	2345.6	2226.4

ز- الرقم القياسي المرجح بالقيمة السوقية للأسهم الحرة حسب الأسواق (1000=2012)

السوق الأول	التغير		الثلاثاء	الاثنين
	اليوم السابق	بداية العام	18/12/2018	17/12/2018
السوق الأول	2.33%	-11.61%	1003.4	980.5
السوق الثاني	-0.19%	-7.51%	846.9	848.5

ح- القيمة السوقية (دينار)

-5.69%	1.85%	15,997,670,902	15,707,586,104
--------	-------	----------------	----------------