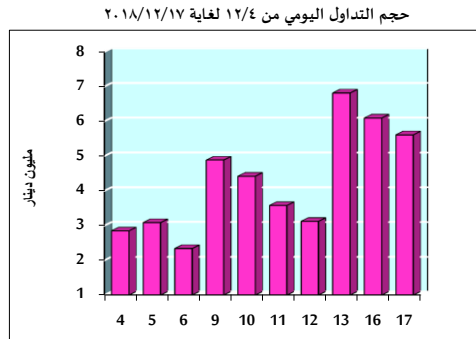
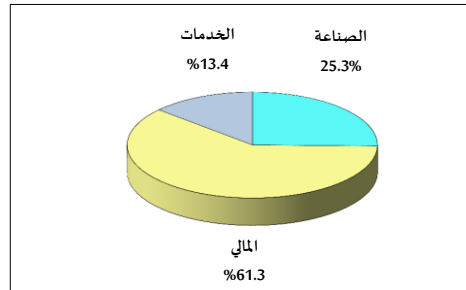


خلاصة البيانات الإحصائية لبورصة عمان

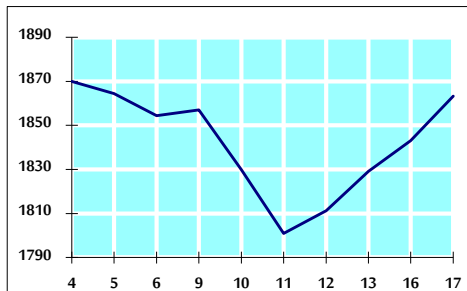
الإثنين ٢٠١٨/١٢/١٧



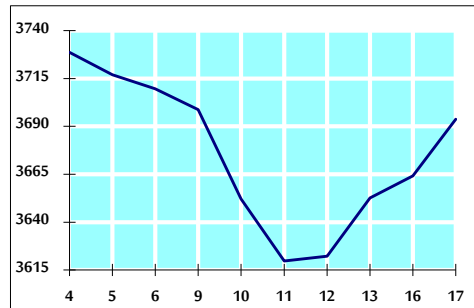
التوزيع القطاعي لحجم التداول ليوم الإثنين ٢٠١٨/١٢/١٧



الرقم القياسي العام المرجح بالأسهم الحرة من ١٢/٤ لغاية ٢٠١٨/١٢/١٧



الرقم القياسي العام المرجح بالقيمة السوقية من ١٢/٤ لغاية ٢٠١٨/١٢/١٧



أ- حجم التداول (دينار)

التغير (%)	التغير	2018	2017	
3.83%	206,798	5,608,316	5,401,518	يومي
-38.86%	-31,516,844	49,590,273	81,107,117	تراكمي (١٢/١٧-١٢/٢)
-38.36%	-1,105,771,673	1,776,837,135	2,882,608,808	تراكمي (١٢/١٧-١/٢)

ب- عدد الاسهم المتداولة

التغير (%)	التغير	2018	2017	
-10.34%	-502,809	4,357,894	4,860,703	يومي
-45.68%	-30,915,037	36,767,111	67,682,148	تراكمي (١٢/١٧-١٢/٢)
-34.60%	-579,592,766	1,095,387,640	1,674,980,406	تراكمي (١٢/١٧-١/٢)

ج- عدد العقود المنفذة

التغير (%)	التغير	2018	2017	
-12.28%	-240	1,715	1,955	يومي
-28.61%	-7,073	17,650	24,723	تراكمي (١٢/١٧-١٢/٢)
-29.51%	-206,738	493,788	700,526	تراكمي (١٢/١٧-١/٢)

د- بعض النسب المالية للبورصة (٢٠١٨/١٢/١٧)

القطاع	التغير (%)	القيمة السوقية إلى القيمة الدفترية	القيمة السوقية إلى الأرباح الموزعة إلى العائد	معدل الدوران (%)
القطاع المالي	0.066	5.154	1.062	16.903
قطاع الخدمات	0.047	5.554	1.190	16.044
قطاع الصناعة	0.088	3.698	1.233	52.020
جميع القطاعات	0.065	5.102	1.116	17.414

هـ- الرقم القياسي لاسعار الاسهم المرجح بالقيمة السوقية للأسهم الحرة (١٩٩٩=١٠٠٠)

الرقم القياسي العام	التغير		الإثنين	الأحد
	اليوم السابق	بداية العام	17/12/2018	16/12/2018
الرقم القياسي العام	1.10%	-12.39%	1863.3	1843.0
القطاع المالي	1.17%	-10.93%	2566.7	2536.9
قطاع الخدمات	1.16%	-11.27%	1286.3	1271.5
قطاع الصناعة	0.18%	-17.24%	1845.3	1841.9

و- الرقم القياسي لاسعار الاسهم المرجح بالقيمة السوقية (١٩٩١=١٠٠٠)

الرقم القياسي العام	التغير		الإثنين	الأحد
	اليوم السابق	بداية العام	17/12/2018	16/12/2018
الرقم القياسي العام	0.81%	-7.87%	3693.7	3664.1
قطاع البنوك	0.95%	-4.28%	7978.7	7903.8
قطاع التأمين	0.06%	9.31%	1378.6	1377.7
قطاع الخدمات	0.71%	-13.99%	803.1	797.4
قطاع الصناعة	0.46%	-14.89%	2226.4	2216.3

ز- الرقم القياسي المرجح بالقيمة السوقية للأسهم الحرة حسب الأسواق (٢٠١٢=١٠٠٠)

السوق	التغير		الإثنين	الأحد
	اليوم السابق	بداية العام	17/12/2018	16/12/2018
السوق الأول	1.27%	-13.62%	980.5	968.2
السوق الثاني	0.35%	-7.34%	848.5	845.6

ح- القيمة السوقية (دينار)

التغير (%)	التغير	2018	2017
-7.40%	0.74%	15,707,586,104	15,592,267,984