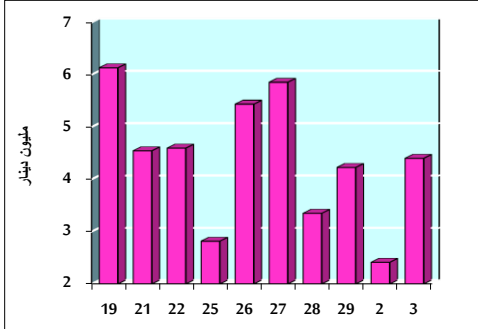


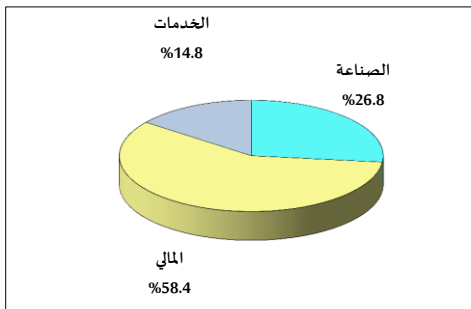
خلاصة البيانات الإحصائية لبورصة عمان

الإثنين ٢٠١٨/١٢/٣

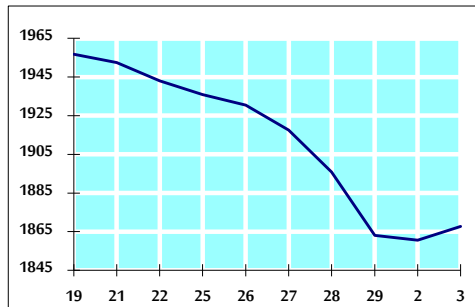
حجم التداول اليومي من ١١/١٩ لغاية ٢٠١٨/١٢/٣



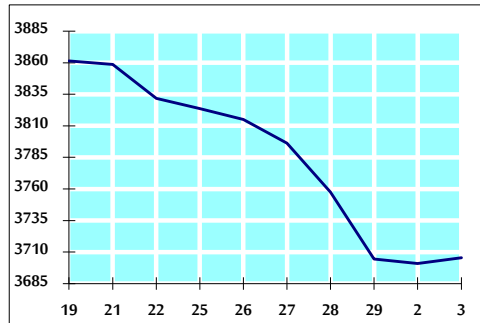
التوزيع القطاعي لحجم التداول ليوم الإثنين ٢٠١٨/١٢/٣



الرقم القياسي العام المرجح للأسهم الحرة من ١١/١٩ لغاية ٢٠١٨/١٢/٣



الرقم القياسي العام المرجح بالقيمة السوقية من ١١/١٩ لغاية ٢٠١٨/١٢/٣



أ- حجم التداول (دينار)

التغير (%)	التغير	2018	2017	
-22.31%	-1,263,753	4,399,669	5,663,422	يومي
-31.93%	-3,195,356	6,811,793	10,007,149	تراكمي (١٢/٣-١٢/٢)
-38.32%	-1,077,450,185	1,734,058,655	2,811,508,840	تراكمي (١٢/٣-١/٢)

ب- عدد الاسهم المتداولة

التغير (%)	التغير	2018	2017	
6.33%	289,304	4,861,154	4,571,850	يومي
5.82%	420,850	7,653,093	7,232,243	تراكمي (١٢/٣-١٢/٢)
-33.96%	-548,256,879	1,066,273,622	1,614,530,501	تراكمي (١٢/٣-١/٢)

ج- عدد العقود المنفذة

التغير (%)	التغير	2018	2017	
11.50%	231	2,239	2,008	يومي
-6.88%	-252	3,411	3,663	تراكمي (١٢/٣-١٢/٢)
-29.42%	-199,917	479,549	679,466	تراكمي (١٢/٣-١/٢)

د- بعض النسب المالية للبورصة (٢٠١٨/١٢/٣)

القطاع	القيمة السوقية P/E إلى العائد	القيمة السوقية إلى القيمة الدفترية	الأرباح الموزعة إلى القيمة السوقية (%)	معدل الدوران (%)
القطاع المالي	16.911	1.062	5.152	0.074
قطاع الخدمات	16.118	1.196	5.528	0.073
قطاع الصناعة	52.573	1.246	3.659	0.063
جميع القطاعات	17.469	1.120	5.086	0.072

هـ- الرقم القياسي لاسعار الاسهم المرجح بالقيمة السوقية للأسهم الحرة (١٩٩٩=١٠٠٠)

الرقم القياسي العام	التغير		الإثنين		الأحد
	بداية العام	اليوم السابق	03/12/2018	02/12/2018	
الرقم القياسي العام	-12.18%	0.39%	1867.8	1860.6	
القطاع المالي	-10.46%	0.37%	2580.0	2570.4	
قطاع الخدمات	-10.86%	0.80%	1292.2	1282.0	
قطاع الصناعة	-18.08%	-0.33%	1826.5	1832.6	

و- الرقم القياسي لاسعار الاسهم المرجح بالقيمة السوقية (١٩٩١=١٠٠٠)

الرقم القياسي العام	التغير		الإثنين		الأحد
	بداية العام	اليوم السابق	03/12/2018	02/12/2018	
الرقم القياسي العام	-7.58%	0.12%	3705.5	3701.0	
قطاع البنوك	-4.37%	0.01%	7971.1	7970.6	
قطاع التأمين	9.03%	-0.12%	1375.1	1376.9	
قطاع الخدمات	-13.35%	0.85%	809.1	802.2	
قطاع الصناعة	-13.73%	-0.09%	2256.7	2258.7	

ز- الرقم القياسي المرجح بالقيمة السوقية للأسهم الحرة حسب الأسواق (٢٠١٢=١٠٠٠)

السوق	التغير		الإثنين	
	بداية العام	اليوم السابق	03/12/2018	02/12/2018
السوق الأول	-13.53%	0.26%	981.5	978.9
السوق الثاني	-6.08%	1.21%	860.0	849.7

ح- القيمة السوقية (دينار)

التغير (%)	التغير	2018	2017
-7.13%	0.11%	15,753,559,260	15,736,945,555