

Performance of the Amman Stock Exchange during 2011

Mr. Jalil Tarif, the Chief Executive Officer (CEO) of Amman Stock Exchange (ASE) said that the ASE ended trading for the year 2011. During this year, the trading value reached JD(2.9) billion compared to JD(6.7) billion for 2010. The ASE price index weighted by free float shares closed at (1995) points, a decrease of (15.9%) compared with the closing of 2010 which stood at (2374) points. The number of traded shares also witnessed a decrease during 2011 of (41.7%) and reached (4.1) billion shares, traded through (1.3) million transactions, compared with (7) billion shares traded during 2010 through (1.9) million transactions. The share turnover ratio has decreased to reach (58.2%) during 2011, compared with (102.2%) during 2010.

The non-Jordanian ownership as a percentage of market capitalization of the ASE has increased to (51%) at the end of November 2011, compared with (49.6%) at the end of the year 2010. The net non-Jordanian investments in the ASE has increased by JD(83.4) million since the beginning of the year 2011 until the end of November, compared with a decline of JD(14.6) million during 2010.

Mr. Tarif added that the ASE has continued its efforts aiming at developing the securities market, where it achieved a number of projects that are meant to strengthen the development and increase the efficiency and transparency of the market; modernize the technical infrastructure, and enhance the information dissemination. The ASE has amended the schedule of trading hours for all traded securities during 2011. Amending the schedule of trading hours comes to provide an additional time to; contact listed companies to disclose all required information and results of general assembly meetings, contact Jordan Capital Market Institutions and other relevant departments regarding procedures of the public shareholding companies and the ASE's members.

Moreover, the ASE amended some articles in the Listing Securities Directives including suspending the trading in the shares of the companies that decide to decrease their capital only after the ASE receives the approval of

أداء بورصة عمان خلال عام ٢٠١١

قال المدير التنفيذي لبورصة عمان جليل طريف بأن بورصة عمان قد أنهت تداولات عام ٢٠١١، حيث بلغ حجم التداول الاجمالي (٢,٩) مليار دينار مقارنة مع (٦,٧) مليار دينار للعام السابق. كما أغلق الرقم القياسي لأسعار الأسهم المرجح بالأسهم الحرة عند مستوى (١٩٩٥) نقطة مقارنة مع (٢٣٧٤) نقطة بنهاية العام الماضي، أي بانخفاض نسبته (١٥,٩)%. كما انخفض عدد الاسهم المتداولة خلال العام ٢٠١١ بنسبة (٤١,٧)%. حيث بلغ عدد الاسهم المتداولة (٤,١) مليار سهم نفذت من خلال (١,٣) مليون عقداً مقارنة مع (٧) مليار سهم تم تداولها خلال عام ٢٠١٠ نفذت من خلال (١,٩) مليون عقد. كذلك انخفض معدل دوران الاسهم ليصل الى (٥٨,٢)% مقارنة مع (١٠٢,٢)% لعام ٢٠١٠.

وعلى الرغم من ذلك، فقد ارتفعت نسبة ملكية غير الأردنيين ببورصة عمان حتى نهاية شهر تشرين الثاني ٢٠١١ لتبلغ (٥١)% مقارنة مع (٤٩,٦)% بنهاية العام ٢٠١٠، كما ارتفع صافي استثمار غير الأردنيين في بورصة عمان منذ بداية العام وحتى نهاية شهر تشرين الثاني ٢٠١١ بمقدار (٨٣,٤) مليون دينار، مقارنة مع انخفاض مقداره (١٤,٦) مليون دينار لعام ٢٠١٠.

وأضاف طريف بأن بورصة عمان قد استمرت خلال عام ٢٠١١ في جهودها المتواصلة الرامية لتطوير وتحديث سوق الأوراق المالية، حيث قامت بتعزيز وتنشيط عدد من المشاريع التي سيكون لها أثر في تعزيز التطور ورفع وزيادة الكفاءة والشفافية في أداء السوق وتحديث البنية التقنية للبورصة وتحسين وسائل نشر المعلومات. فقد قامت بورصة عمان بتعديل أوقات جلسات التداول لجميع الأوراق المالية المتداولة في البورصة، والذي جاء بهدف توفير وقت إضافي خلال الفترة الصباحية التي تسبب بداية التداول للاتصال بالشركات المساهمة العامة المدرجة لتوفير الإفصاحات اللازمة وكذلك الإفصاح عن نتائج اجتماعات هيئاتها العامة، إضافة إلى توفير الوقت الكافي صباح كل يوم لاتخاذ جميع الإجراءات الفنية والتشغيلية اللازمة للتحضير لجلسة التداول اليومية والاتصال مع مؤسسات رأس المال والدوائر الأخرى ذات العلاقة فيما يخص إجراءات الشركات المساهمة العامة وشركات الوساطة.

كما قامت البورصة بتعديل بعض مواد تعليمات إدراج الأوراق المالية ومنها إيقاف الشركات الراغبة بتخفيض رأس مالها عن التداول اعتباراً من تاريخ تبلغ البورصة بقرار معالي وزير الصناعة والتجارة بالموافقة على التخفيض. ويتأيد التعديل حماية لمصالح حاملي الأوراق المالية من خلال الإبقاء على أسهم الشركة متاحة للتداول إلى حين حصولها على موافقة معالي وزير الصناعة والتجارة، فضلاً عن إتاحة الفرصة للمتعاملين بالأوراق المالية للحصول على كافة المعلومات والبيانات الخاصة بقرار التخفيض اللازمة لاتخاذ قرارهم الاستثماري المناسب قبل الشروع في عملية التخفيض بشكل فعلي. بالإضافة إلى إلغاء إدراج أسهم الشركات التي تحال بقرار من المحكمة إلى التصفية الإجبارية وتلك التي تقرر هيئاتها العامة الموافقة على تصفيته تصفية إختيارية، بالإضافة إلى الشركات التي تبقت موقوفة عن التداول لمدة تزيد على عامين.

the Minister of Trade and Industry for the company to decrease its capital. This amendment was made to protect shareholders by keeping the shares of the companies available for trading until the minister approves the capital reduction, so the investors can have the time to obtain all the necessary information regarding the companies' decision of reducing its capital so they can take their investment decision based on better knowledge before the capital reduction takes place.

Another amendment is regarding the delisting of companies that are ordered by court to start compulsory liquidation in addition to companies whose general assembly decides to start voluntary liquidation, besides delisting the suspended from trading for more than two years.

Two new companies have been listed at the ASE during 2011, bringing the number of listed companies to (247). In addition, the market capitalization of listed shares at the ASE has amounted to JD(19.3) Billion, constituting (102.7%) of the GDP.

An Academic Day at Applied Science University

The Chief Executive Officer (CEO) of Amman Stock Exchange (ASE) Mr. Jalil Tarif met the University President of Applied Science University Prof. Dr. Ziad Ramadan. Where they discussed ways of strengthening cooperation between ASE and Applied Science University. Mr. Tarif delivered a lecture entitled "Recent Developments at the ASE" in cooperation with the Business Administration Faculty in the presence of a number of professors and students. Mr. Tarif concentrated on the technical and legislative developments at the ASE and the basic topics relevant to the Jordanian capital market and trading in securities. At the end of the lecture Q&A were answered.



ومن جانب آخر، فقد تم إدراج شركتين جديدتين لدى بورصة عمان خلال العام ٢٠١١ ليصل عدد الشركات المدرجة الى (٢٤٧) شركة، كما بلغت القيمة السوقية للأسهم المدرجة في بورصة عمان بنهاية العام ٢٠١١ نحو (١٩,٣) مليار دينار مشكلة بذلك ما نسبته (١٠٢,٧٪) من الناتج المحلي الإجمالي.

بورصة عمان تعقد محاضرة تثقيفية في جامعة العلوم التطبيقية

التقى المدير التنفيذي لبورصة عمان السيد جليل طريف برئيس جامعة العلوم التطبيقية الأستاذ الدكتور زياد رمضان ، حيث تم بحث سبل تعزيز التعاون ما بين بورصة عمان وجامعة العلوم التطبيقية . والتقى السيد طريف وبحضور عدد من أساتذة الجامعة والطلبة وبالتعاون مع كلية الاقتصاد والعلوم الإدارية بالجامعة محاضرة بعنوان «آخر التطورات الحديثة في بورصة عمان» حيث ركزت المحاضرة على آخر التطورات التقنية والفنية والتشريعية في بورصة عمان وعلى المواضيع الأساسية المرتبطة بسوق رأس المال الأردني والتعامل بالأوراق المالية. وقد تم الاجابة على اسئلة واستفسارات المشاركين بالمحاضرة.



ASE Resolutions:

The ASE Board decided on the following:

- Floating the opening price for Jordan Vegetable Oil Industries share, as of December 4, 2011.
- List the (14.75) million right issues capital increase of Invest Bank Company, as of December 7, 2011.
- List the (23.5) million right issues capital increase of Jordan Ahli Bank Company, as of December 7, 2011.
- Suspend the Trading of Jordan Rock Wool Industries, as of December 20, 2011.
- Suspend the Trading of UBOUR Logistic Services PLC, as of December 26, 2011.
- Suspend the Broker of Kuwait and Middle East Financial investment-Jordan Brokerage, as of December 28, 2011.
- Suspend the Broker of Sukook Investment and Brokerage, as of December 28, 2011.

The CEO of the ASE decided on the following:

- Re-trade the shares of National Chlorine Industries Company, as of December 6, 2011.
- List the Thirty-Second issues of Treasury Bonds for the year 2011, as of December 7, 2011. The maturity date is 5/10/2016. The total value is JD (46.8) million, and (6.983%) interest rate.
- List the Thirty-Third issues of Treasury Bonds for the year 2011, as of December 7, 2011. The maturity date is 9/10/2014. The total value is JD (50) million, and (6.389%) interest rate.
- List the Thirty-Fourth issues of Treasury Bonds for the year 2011, as of December 7, 2011. The maturity date is 11/10/2013. The total value is JD (50) million, and (5.724%) interest rate.
- List the Thirty-Fifth issues of Treasury Bonds for the year 2011, as of December 7, 2011. The maturity date is 16/10/2014. The total value is JD (50) million, and (6.124%) interest rate.
- List the Thirty-Sixth issues of Treasury Bonds for the year 2011, as of December 7, 2011. The maturity date is 18/10/2016. The total value is JD (50) million, and (6.921%) interest rate.

قرارات بورصة عمان

قرارات مجلس الإدارة:

- تعويم السعر الافتتاحي لسهم شركة مصانع الزيوت النباتية الأردنية وذلك اعتباراً من ٢٠١١/١٢/٤.
- إدراج (١٤,٧٥) مليون حقة اكتتاب بأسهم الزيادة في رأس مال شركة البنك الاستثماري، وذلك اعتباراً من ٢٠١١/١٢/٧.
- إدراج (٢٣,٥) مليون حقة اكتتاب بأسهم الزيادة في شركة البنك الأهلي الأردني وذلك اعتباراً من ٢٠١١/١٢/٧.
- تعليق التداول بأسهم الشركة الأردنية لصناعات الصوف الصخري عن العمل في البورصة وذلك اعتباراً من ٢٠١١/١٢/٢٠.
- تعليق التداول بأسهم شركة العبور للشحن والنقل عن العمل في البورصة وذلك اعتباراً من ٢٠١١/١٢/٢٦.
- إيقاف الوسيط شركة الكويت والشرق الاوسط للاستثمار المالي الاردن عن العمل في البورصة وذلك اعتباراً من ٢٠١١/١٢/٢٨.
- إيقاف الوسيط شركة صكوك للاستثمار والوساطة المالية عن العمل في البورصة وذلك اعتباراً من ٢٠١١/١٢/٢٨.

قرارات المدير التنفيذي:

- إعادة التداول بأسهم الشركة الوطنية لصناعة الكلورين في البورصة وذلك اعتباراً من ٢٠١١/١٢/٦.
- إدراج الإصدار الثاني والثلاثون من سندات الخزينة لعام ٢٠١١ استحقاق ٢٠١٦/١٠/٥ والبالغ عددها (٤٦,٨) ألف سند بقيمة اسمية مقدارها (١٠٠٠) دينار وقيمة إجمالية تبلغ (٤٦,٨) مليون دينار وفائدة (٦,٩٨٣٪) وذلك اعتباراً من ٢٠١١/١٢/٧.
- إدراج الإصدار الثالث والثلاثون من سندات الخزينة لعام ٢٠١١ استحقاق ٢٠١٤/١٠/٩ والبالغ عددها (٥٠) ألف سند بقيمة اسمية مقدارها (١٠٠٠) دينار وقيمة إجمالية تبلغ (٥٠) مليون دينار وفائدة (٦,٣٨٩٪) وذلك اعتباراً من ٢٠١١/١٢/٧.
- إدراج الإصدار الرابع والثلاثون من سندات الخزينة لعام ٢٠١١ استحقاق ٢٠١٣/١٠/١١ والبالغ عددها (٥٠) ألف سند بقيمة اسمية مقدارها (١٠٠٠) دينار وقيمة إجمالية تبلغ (٥٠) مليون دينار وفائدة (٥,٧٢٤٪) وذلك اعتباراً من ٢٠١١/١٢/٧.
- إدراج الإصدار الخامس والثلاثون من سندات الخزينة لعام ٢٠١١ استحقاق ٢٠١٤/١٠/١٦ والبالغ عددها (٥٠) ألف سند بقيمة اسمية مقدارها (١٠٠٠) دينار وقيمة إجمالية تبلغ (٥٠) مليون دينار وفائدة (٦,١٢٤٪) وذلك اعتباراً من ٢٠١١/١٢/٧.
- إدراج الإصدار السادس والثلاثون من سندات الخزينة لعام ٢٠١١ استحقاق ٢٠١٦/١٠/١٨ والبالغ عددها (٥٠) ألف سند بقيمة اسمية مقدارها (١٠٠٠) دينار وقيمة إجمالية تبلغ (٥٠) مليون دينار وفائدة (٦,٩٢١٪) وذلك اعتباراً من ٢٠١١/١٢/٧.

- List the Thirty-Seventh issues of Treasury Bonds for the year 2011, as of December 7, 2011. The maturity date is 19/10/2014. The total value is JD (100) million, and (6.181%) interest rate.
- List the Thirty-Eighth issues of Treasury Bonds for the year 2011, as of December 7, 2011. The maturity date is 23/10/2013. The total value is JD (75) million, and (5.625%) interest rate.
- Decreases of listed capital of Investment House For Financial Services from (12) million share to (3) million share, as of December 8, 2011.
- Suspend the Trading of Industrial Industries and Match/ JIMCO as of December 12, 2011.
- List the Fifty- Second issue of the Water Authority Bonds, as of December 15.2011, the maturity date is 28/8/2014. The total value is JD (50) million, and (7.295%) interest rate.
- List the Fifty- Third issue of the Water Authority Bonds, as of December 15.2011, the maturity date is 29/9/2014. The total value is JD (30) million, and (6.483%) interest rate.
- List the Thirty-Ninth issues of Treasury Bonds for the year 2011, as of December 19, 2011. The maturity date is 25/10/2014. The total value is JD (75) million, and (6.144%) interest rate.
- List the Forty issues of Treasury Bonds for the year 2011, as of December 19, 2011. The maturity date is 1/11/2016. The total value is JD (50) million, and (6.858%) interest rate.

- إدراج الإصدار السابع والثلاثون من سندات الخزينة لعام ٢٠١١ استحقاق ٢٠١٤/١٠/١٩ والبالغ عددها (١٠٠) ألف سند بقيمة اسمية مقدارها (١٠٠٠) دينار بقيمة إجمالية تبلغ (١٠٠) مليون دينار وفائدة (٦,١٨١%) وذلك اعتباراً من ٢٠١١/١٢/٧.
- إدراج الإصدار الثامن والثلاثون من سندات الخزينة لعام ٢٠١١ استحقاق ٢٠١٣/١٠/٢٣ والبالغ عددها (٧٥) ألف سند بقيمة اسمية مقدارها (١٠٠٠) دينار بقيمة إجمالية تبلغ (٧٥) مليون دينار وفائدة (٥,٦٢٥%) وذلك اعتباراً من ٢٠١١/١٢/٧.
- تخفيض رأس المال المدرج لشركة بيت الاستثمار للخدمات المالية في البورصة من (١٢) مليون سهماً/دينار الى (٣) مليون سهماً/دينار وذلك اعتباراً من ٢٠١١/١٢/٨.
- تعليق التداول بأسهم شركة الصناعات والكيريت الاردنية عن العمل في البورصة وذلك اعتباراً من ٢٠١١/١٢/١٢.
- إدراج الإصدار الثاني والخمسين من سندات سلطة المياه استحقاق ٢٠١٤/٨/٢٨ والبالغ عددها (٥٠) ألف بقيمة اسمية مقدارها (١,٠٠٠) دينار بقيمة إجمالية تبلغ (٥٠) مليون دينار, وسعر فائدة (٧,٢٩٥%) وذلك اعتباراً من ٢٠١١/١٢/١٥.
- إدراج الإصدار الثالث والخمسين من سندات سلطة المياه استحقاق ٢٠١٤/٩/٢٩ والبالغ عددها (٣٠) ألف بقيمة اسمية مقدارها (١,٠٠٠) دينار بقيمة إجمالية تبلغ (٣٠) مليون دينار, وسعر فائدة (٦,٤٨٣%) وذلك اعتباراً من ٢٠١١/١٢/١٥.
- إدراج الإصدار التاسع والثلاثون من سندات الخزينة لعام ٢٠١١ استحقاق ٢٠١٤/١٠/٢٥ والبالغ عددها (٧٥) ألف سند بقيمة اسمية مقدارها (١٠٠٠) دينار بقيمة إجمالية تبلغ (٧٥) مليون دينار وفائدة (٦,١٤٤%) وذلك اعتباراً من ٢٠١١/١٢/١٩.
- إدراج الإصدار الأربعون من سندات الخزينة لعام ٢٠١١ استحقاق ٢٠١٦/١١/١ والبالغ عددها (٥٠) ألف سند بقيمة اسمية مقدارها (١٠٠٠) دينار بقيمة إجمالية تبلغ (٥٠) مليون دينار وفائدة (٦,٨٥٨%) وذلك اعتباراً من ٢٠١١/١٢/١٩.

ASE Performance Indicators

مؤشرات أداء بورصة عمان

	Change %	تشرين الثاني November	كانون الاول December	
Trading Value (JD million)	30.2	139.1	181.1	حجم التداول (مليون دينار)
Avg. Daily Trading Value (m)	15.8	8.2	9.5	المعدل اليومي لحجم التداول (مليون)
No. of Traded Shares (m)	22.5	161	197.3	عدد الأسهم (مليون)
No. of Transaction (thousand)	15.6	71.3	82.4	عدد العقود (بالآلاف)
Market Capitalization (JD m)	0.22	19230	19273	القيمة السوقية (مليون دينار)

Foreign Investment

- The value of shares purchased by Non-Jordanians in December equaled JD (31.4) million, (74%) of which were purchased by Arabs.
- The value of shares sold by Non-Jordanians was JD (36.2) million, (59.6) of which were sold by Arabs.
- During this month, net Non-Jordanian investments showed a negative balance of JD (4.8) million.
- By the end of December, shares owned by non-Jordanians represented (51.3%) of ASE capitalization, (33.7 %) of which are owned by Arab investors and (17.6 %) by Non-Arabs.

الاستثمار الأجنبي

- بلغت قيمة الأسهم المشتراة من قبل غير الأردنيين خلال شهر كانون الأول (٣١,٤) مليون دينار، منها (٧٤٪) لمستثمرين عرب.
- بلغت قيمة الأسهم المباعة من قبل غير الأردنيين (٣٦,٢) مليون دينار، منها (٥٩,٦٪) تم بيعها من قبل مستثمرين عرب.
- بلغ صافي استثمار غير الأردنيين خلال هذا الشهر (٤,٨) مليون دينار بالسالب.
- شكلت الأسهم المملوكة من قبل غير الأردنيين (٥١,٣٪) من القيمة السوقية للبورصة في نهاية كانون الأول، منها (٣٣,٧٪) لمستثمرين عرب، و (١٧,٦٪) لغير العرب.

أهم البيانات اليومية لبورصة عمان لشهر كانون الأول ٢٠١١ MAJOR DAILY DATA FOR THE ASE, DECEMBER 2011

الرقم القياسي العام	المرجع بالاسهم الحرة (نقطة) FREE FLOAT WEIGHTED PRICE INDEX (POINT)	عدد العقود المنفذة NO. OF TRANSACTIONS	عدد الأسهم المتداولة NO. OF TRADED SHARES	حجم التداول (دينار) VALUE TRADED	التاريخ DATE
24.18	1977.6	4,455	8,835,978	7,335,076	12/1/2011
24.23	1976.3	4,747	11,784,520	7,826,895	12/4/2011
24.21	1975.2	3,634	8,013,486	5,533,279	12/5/2011
24.21	1973.9	3,624	7,303,048	6,796,854	12/6/2011
24.17	1979.1	4,098	6,838,825	6,553,495	12/7/2011
24.17	1980.9	5,343	9,645,512	11,251,812	12/8/2011
24.05	1977.6	5,199	10,084,151	10,103,314	12/11/2011
24.16	1983.1	4,453	9,451,715	7,713,943	12/12/2011
24.28	1997.2	5,612	11,591,450	13,121,456	12/13/2011
24.30	1992.6	5,392	15,688,095	16,439,025	12/14/2011
24.44	1995.6	4,184	7,802,180	12,574,495	12/15/2011
24.36	1990.7	3,791	8,604,037	8,065,681	12/18/2011
24.28	1978.5	3,887	7,919,663	6,940,824	12/19/2011
22.14	1975.8	3,929	8,243,543	6,614,573	12/20/2011
22.10	1967.7	3,863	10,599,474	7,153,601	12/21/2011
22.11	1977.3	3,929	9,774,478	8,595,679	12/22/2011
22.26	1988.4	3,362	11,283,759	8,414,374	12/26/2011
22.35	1987.7	3,910	10,975,512	10,543,761	12/27/2011
22.56	1995.1	5,011	22,856,696	19,566,220	12/28/2011

الشركات العشر الأكثر ارتفاعاً في أسعار أسهمها خلال شهر كانون الأول ٢٠١١
BEST PERFORMERS DURING DECEMBER 2011

COMPANY'S NAME	حجم التداول (دينار) Trading Volume (JD)	التغير (%) Change (%)	إغلاق الشهر السابق (دينار) Previous Month Closing (JD)	إغلاق هذا الشهر (دينار) This Month Closing (JD)	اسم الشركة
JORDAN FOR ELECTRICITY AND OIL SHALE	595,055	47.4	0.76	1.12	الوطنية لإنتاج النفط والطاقة الكهربائية من الصخر الزيتي
ARAB UNION INTERNATIONAL INSURANCE	31,188	42.1	1.07	1.52	الاتحاد العربي الدولي للتأمين
UBOUR LOGISTIC SERVICES	3,366,218	35.7	0.70	0.95	العبور للشحن والنقل
MIDDLE EAST COMPLEX FOR ENG., ELECTRONICS AND HEAVY IND.	1,338,457	27.3	0.11	0.14	مجمع الشرق الأوسط للصناعات الهندسية والإلكترونية والثقيلة
RESOURCES FOR DEVELOPMENT AND INVESTMENT	549,796	22.2	0.36	0.44	الموارد للتنمية والاستثمار
AL-RAKAEZ INVESTMENT	199,593	22.0	0.59	0.72	الركائز للاستثمار
INTERNATIONAL FOR MEDICAL INVESTMENT	116,000	22.0	1.41	1.72	الدولية للاستثمارات الطبية
JORDAN NATIONAL SHIPPING LINES	139,631	20.2	1.68	2.02	الخطوط البحرية الوطنية الأردنية
JORDAN POULTRY PROCESSING & MARKETING	10,934	19.6	0.51	0.61	الأردنية لتجهيز وتسويق الدواجن ومنتجاتها
JORDAN CERAMIC INDUSTRIES	2,195,966	19.2	0.26	0.31	مصانع الخزف الأردنية

الشركات العشر الأكثر انخفاضاً في أسعار أسهمها خلال شهر كانون الأول ٢٠١١
WORST PERFORMERS DURING DECEMBER 2011

COMPANY'S NAME	حجم التداول (دينار) Trading Volume (JD)	التغير (%) Change (%)	إغلاق الشهر السابق (دينار) Previous Month Closing (JD)	إغلاق هذا الشهر (دينار) This Month Closing (JD)	اسم الشركة
AL BARAKAH TAKAFUL	126,575	26.7	0.30	0.22	البركة للتكافل
AMANA FOR AGR. & INDUSTRIAL INVESTMENT	51,129	25.6	0.43	0.32	أمانة للاستثمارات الزراعية والصناعية
DARKOM INVESTMENT	3,711,257	22.4	0.58	0.45	داركم للاستثمار
INTERNATIONAL CARDS	53,370	20.5	0.39	0.31	البطاقات العالمية
ARAB REAL ESTATE DEVELOPMENT	194,727	20.0	0.10	0.08	العرب للتنمية العقارية
AL JAMIL FOR INVESTMENTS	1,259,481	18.8	1.70	1.38	الجميل للاستثمارات العامة
UNION TOBACCO & CIGARETTE INDUSTRIES	416,889	18.6	1.77	1.44	مصانع الاتحاد لإنتاج التبغ والسجائر
FALCON FOR INVESTMENT & FINANCIAL SERVICES	2,677,012	18.3	1.09	0.89	الصفير للاستثمار والخدمات المالية
IRBID DISTRICT ELECTRICITY	27,593	17.9	14.24	11.69	كهرباء محافظة إربد
BINDAR TRADING & INVESTMENT	9,564	15.8	0.57	0.48	بندار للتجارة والاستثمار

المؤشرات الإحصائية الرئيسية لنشاط بورصة عمان
KEY STATISTICS OF THE ASE

	2011					2011	2010	2009	2008	
	كانون الأول DEC	تشرين الثاني NOV	تشرين الأول OCT	أيلول SEP	آب AUG					
Market Capitalization (JD million)	19,272.8	18,691.9	19,320.4	18,944.3	19,682.7	19,272.8	21,858.2	22,526.9	25,406.3	القيمة السوقية (مليون دينار)
General Free Float Weighted Index (point)	1995.1	1964.2	2018.2	1991.6	2036.4	1995.1	2373.6	2533.5	2758.4	الرقم القياسي المرجح بالأسهم الحرة (نقطة)
Value Traded (JD million)	181.1	139.1	181.6	198.3	176.1	2,850.3	6,690.0	9,665.3	20,318.0	حجم التداول (مليون دينار)
Average Daily Trading (JD million)	9.5	8.2	8.3	9.9	8.4	11.5	26.7	38.8	82.9	المعدل اليومي لحجم التداول (مليون دينار)
No. of Traded Shares (million)	197.3	161.0	260.5	353.3	282.7	4,072.3	6,988.9	6,022.5	5,442.3	عدد الاسهم المتداولة (مليون)
No. of Transactions (thousand)	82.4	71.3	96.8	111.2	93.7	1,318.3	1,880.2	2,964.6	3,780.9	عدد العقود المنفذة (بالالف)
Turnover Ratio (%)	2.8	2.3	3.7	5.1	4.1	58.2	102.2	91.3	91.5	معدل دوران السهم (%)
No. of Trading Days	19	17	22	20	21	247	247	249	245	عدد ايام التداول
Non-Jordanian Ownership of Market Cap. (%)	51.3	51.0	51.1	50.8	51.0	51.3	49.6	48.9	49.2	نسبة مساهمة غير الاردنيين في القيمة السوقية (%)
Net Investment of Non-Jordanians (JD million)	(4.8)	5.4	(1.6)	(0.5)	(3.8)	78.6	(14.6)	(3.8)	309.8	صافي استثمار غير الاردنيين (مليون دينار)
Market Capitalization / GDP (%)	102.7	99.6	103.0	101.0	104.9	102.7	122.7	149.6	216.7	القيمة السوقية الى الناتج المحلي (%)
Transactions Through The SDC (JD million)	3.8	1.5	2.3	4.6	148.5	321.3	142.8	218.0	619.8	عمليات التحويل التي تمت من خلال مركز الايداع
Primary Issues of Shares (JD million)	32.1	1.1	0.5	14.1	0.0	136.7	149.7	317.3	828.0	الاصدارات الأولية من الاسهم (مليون دينار)
Primary Issues of Bonds (JD million)	1,015.1	546.8	210.5	325.0	429.0	4,950.3	5,071.1	4,481.3	3,251.0	الاصدارات الأولية من السندات (مليون دينار)

الشركات العشر الأكثر تداولاً في بورصة عمان لشهر كانون الأول ٢٠١١
TOP TEN COMPANIES BY VALUE TRADED AT THE ASE, DECEMBER 2011

COMPANY'S NAME	سعر الإغلاق CLOSING PRICE		النسبة الى التداول الكلي للبورصة (%) (%) To the Total Value Traded	حجم التداول (دينار) Value Traded (JD)	اسم الشركة
	الشهر السابق Last Month	الشهر الحالي This Month			
ARAB BANK	7.29	7.85	10.4	18,869,423	البنك العربي
JORDAN PETROLEUM REFINERY	5.17	5.89	10.1	18,164,415	مصفاة البترول الأردنية /جوبترول
UNION LAND DEVELOPMENT CORPORATION	2	2	5.9	10,606,865	الاتحاد لتطوير الاراضي
THE ARAB POTASH	41.00	44.10	5.7	10,333,767	البوتاس العربية
AL-TAJAMOAT FOR CATERING AND HOUSING CO PLC	0.73	0.76	5.4	9,765,882	التجمعات لخدمات التغذية والاسكان
UNION INVESTMENT CORPORATION	0.73	0.69	4.8	8,633,221	الاتحاد للاستثمارات المالية
JORDAN PHOSPHATE MINES	12.90	12.74	4.2	7,538,150	مناجم الفوسفات الأردنية
AFAQ FOR ENERGY CO. P.L.C	1.16	1.24	3.0	5,395,513	آفاق للطاقة
BANK AL - ETIHAD	1.60	1.44	2.4	4,283,034	بنك الاتحاد
DARKOM INVESTMENT	0.58	0.45	2.1	3,711,257	داركم للاستثمار
TOTAL	-	-	54	97,301,526	المجموع

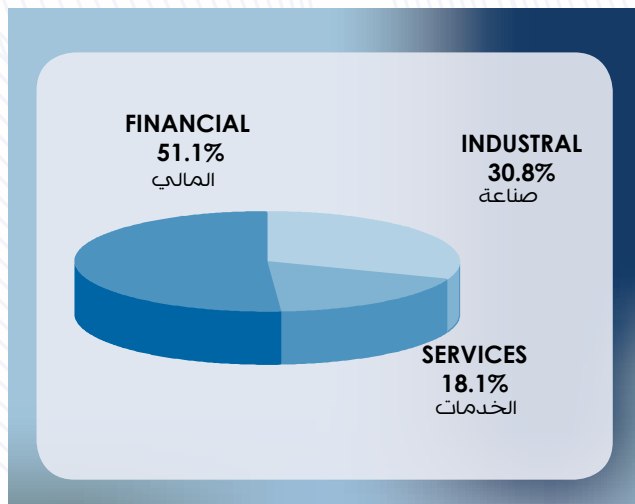
الشركات العشر الأكبر من حيث القيمة السوقية كما في نهاية شهر كانون الاول ٢٠١١
TOP TEN COMPANIES BY MARKET CAPITALIZATION AT THE ASE, DECEMBER 2011

COMPANY'S NAME	سعر الإغلاق CLOSING PRICE		النسبة الى القيمة السوقية للبورصة (%) (%) to the Total Market Cap.	القيمة السوقية (مليون دينار) Market Cap. (JD million)	اسم الشركة
	الشهر السابق Last Month	الشهر الحالي This Month			
ARAB BANK	7.29	7.85	21.8	4,192	البنك العربي
THE ARAB POTASH	41.00	44.10	19.1	3,674	البوتاس العربية
THE HOUSING BANK FOR TRADE AND FINANCE	7.97	8.00	10.5	2,016	بنك الاسكان للتجارة والتمويل
JORDAN TELECOM	5.46	5.53	7.2	1,383	الاتصالات الأردنية
JORDAN PHOSPHATE MINES	12.90	12.74	5.0	956	مناجم الفوسفات الأردنية
JORDAN KUWAIT BANK	3.62	3.62	1.9	362	البنك الأردني الكويتي
BANK OF JORDAN	2.15	2.05	1.6	318	بنك الاردن
CAIRO AMMAN BANK	2.68	2.77	1.4	277	بنك القاهرة عمان
JORDAN ISLAMIC BANK	2.77	2.75	1.4	275	البنك الاسلامي الأردني
JORDAN ELECTRIC POWER	3.25	3.45	1.4	261	الكهرباء الأردنية
TOTAL	-	-	71.3	13,713.0	المجموع

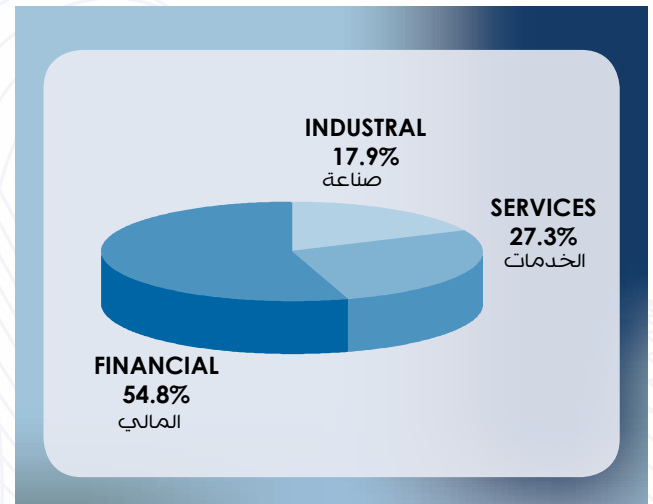
اهم المؤشرات القطاعية لبورصة عمان لشهر كانون الاول ٢٠١١
ASE MAIN SECTORAL INDICATORS, DECEMBER 2011

SECTOR	العام GENERAL	الصناعة INDUSTRIAL	الخدمات SERVICES	المالي FINANCIAL	القطاع
Market Capitalization (JD million)	19,272.8	5,944.0	3,481.3	9,847.4	القيمة السوقية (مليون دينار)
Value Traded (JD million)	181.1	32.5	49.4	99.2	حجم التداول (مليون دينار)
Index (point)	1,995.1	2,149.9	1,693.7	2,443.9	الرقم القياسي (نقطة)
P/E Ratio (times)	22.56	22.90	18.71	30.27	نسبة القيمة السوقية الى العائد (مرة)
P/BV (times)	1.46	2.34	1.76	1.08	نسبة القيمة السوقية الى القيمة الدفترية (مرة)
Dividend Yield Ratio (%)	3.27	2.44	4.92	3.04	نسبة الارباح الموزعة الى القيمة السوقية (%)
Non-Jordanian Ownership of Market Cap.(%)	51.3	56.9	35.0	53.8	نسبة مساهمة غير الأردنيين في القيمة السوقية (%)

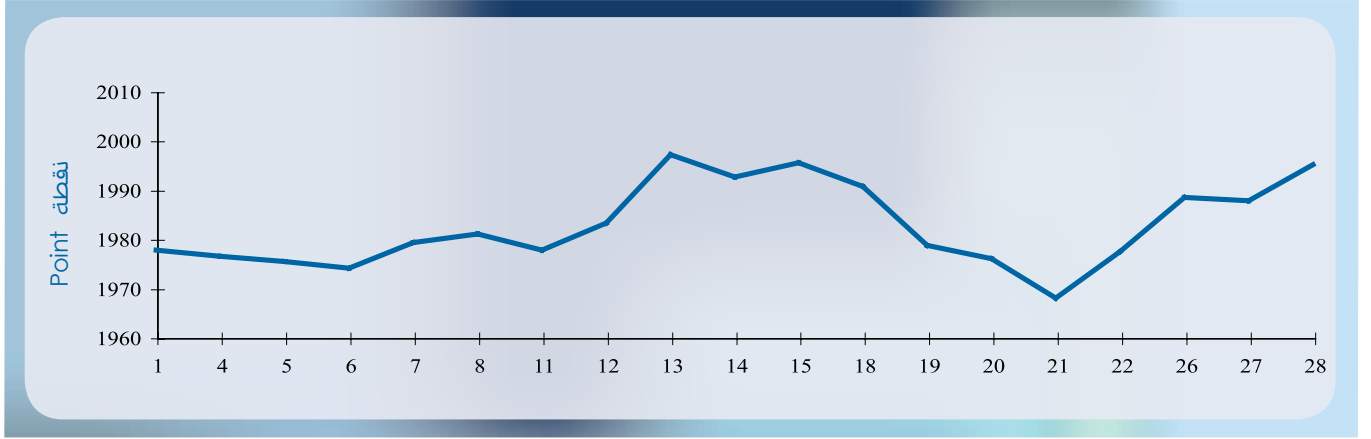
القيمة السوقية موزعة قطاعياً كما في
نهاية شهر كانون الاول ٢٠١١
Market Capitalization Of The Ase By
Sector, December 2011



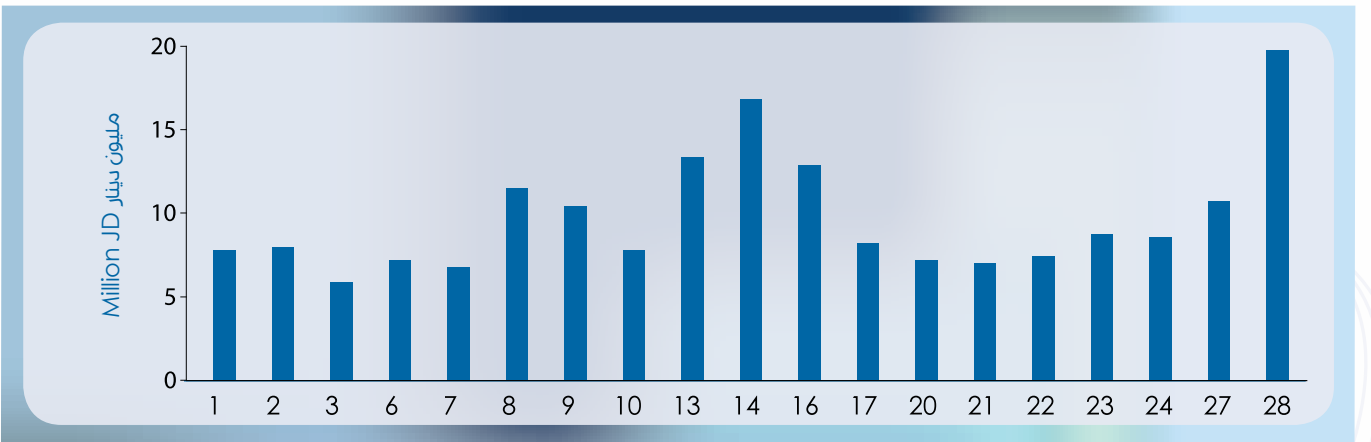
حجم التداول في بورصة عمان خلال شهر
كانون الاول ٢٠١١ قطاعياً
Distribution Of Value Traded By
Sectors, December 2011



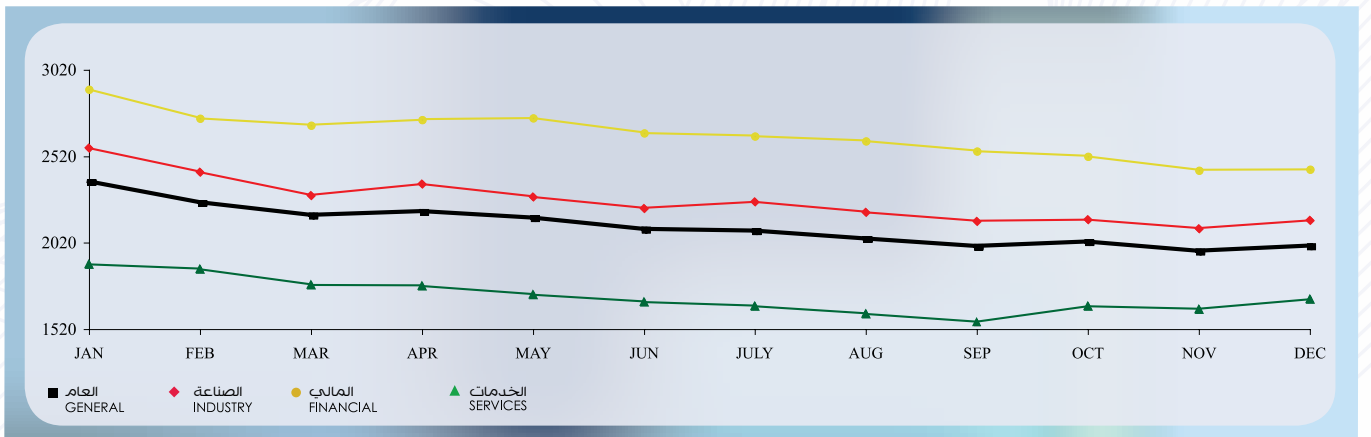
الرقم القياسي اليومي للبورصة خلال شهر كانون الاول
Daily Index During December



أحجام التداول اليومية خلال شهر كانون الاول
Daily Trading Value December



الرقم القياسي القطاعي لأسعار الأسهم المرجح بالقيمة السوقية للاسهم الحرة شهرياً
Monthly Free Float Weighted Price Index By Sector



نشرة التداول من ٢٠١١/١٢/١ ولغاية ٢٠١١/١٢/٣١
Monthly Bulletins from 1/12/2011 to 31/12/2011

Company	Last Closing Price	Closing Price	Change	Low Price	High Price	Value Traded(JD)	Code	الشركة
	سعر الاغلاق السابق	سعر الاغلاق	التغير عن سعر الاغلاق	أدنى سعر	أعلى سعر	حجم التداول	الرمز	
ARAB BANK	7.29	7.85	0.56	7.29	7.88	18869423	ARBK	البنك العربي
HOUSING BK TRD FIN	7.97	8	0.03	7.8	8	195648	THBK	بنك الاسكان
BANK OF JORDAN	2.15	2.05	-0.1	1.99	2.16	2850831	BOJX	بنك الاردن
CAPITAL BANK	1.38	1.36	-0.02	1.28	1.37	245808	EXFB	بنك المال
JORDAN AHLI BANK	1.38	1.43	0.05	1.3	1.43	695922	AHLI	البنك الاهلي
JOR ISLAMIC BANK	2.77	2.75	-0.02	2.75	2.83	274931	JOIB	بنك الإسلامي الأردني
ARAB JOR/INV/BANK	1.35	1.31	-0.04	1.31	1.35	205079	AJIB	بنك الاستثمار العربي
BANK AL ETIHAD	1.6	1.44	-0.16	1.4	1.7	2987034	UBSI	بنك الإتحاد
CAIRO AMMAN BANK	2.68	2.77	0.09	2.53	2.77	272189	CABK	بنك القاهرة عمان
JOR KUWAIT BANK	3.62	3.62	0	3.5	3.64	92136	JOKB	الاردني الكويتي
ARAB BANKING CO.	1.03	0.98	-0.05	0.98	1.04	77658	ABCO	بنك المؤسسة العربية
JDIB BANK	0.89	0.87	-0.02	0.86	0.92	2704495	JDIB	أردن دبي الإسلامي
INVESTBANK	1.52	1.34	-0.18	1.3	1.53	753964	INVB	البنك الاستثماري
JCBANK	1.1	1.1	0	1	1.15	133132	JCBK	البنك التجاري الأردني
SOCGEN BK - JORDANIE	0.94	0.95	0.01	0.85	0.95	24225	SGBJ	بنك سوسيته جنرال - الاردن
JORDAN INSURANCE	2.31	2.19	-0.12	2	2.3	6935	JOIN	التأمين الاردنية
FIRST INSURANCE	0.7	0.7	0	0.67	0.7	6280	FINS	الاولى للتأمين
MIDDLE EAST INS	1.73	1.67	-0.06	1.61	1.69	281341	MEIN	الشرف الاوسط للتأمين
ALMANARA INSURANCE	0.31	0.35	0.04	0.32	0.35	37759	ARSI	المنارة للتأمين
JOR INT INSUR CO	0.57	0.58	0.01	0.54	0.59	132589	IJIC	الاردن الدولية للتأمين
ARAB ORIENT INS	1.63	1.72	0.09	1.6	1.72	9540	AOIC	الشرف العربي للتأمين
ISLAMIC INSUR CO	1.24	1.43	0.19	1.19	1.44	67631	TIIC	التأمين الاسلامية
ARAB GERMAN INS	0.66	0.61	-0.05	0.61	0.68	280229	AGICC	الالمانية للتأمين
ALNISR ALARABI	2.76	2.75	-0.01	2.75	2.75	286	AAIN	النسر العربي للتأمين
MED GULF-JORDAN	1.48	1.48	0	1.47	1.48	36677	MDGF	ميد غلف- الاردن
ARAB JOR INSUR	0.39	0.43	0.04	0.38	0.43	2849362	ARGR	المجموعة للتأمين
JOR FRENCH INS	0.45	0.4	-0.05	0.38	0.45	10419	JOFR	الاردنية الفرنسية
ARAB INT UNI INS	1.07	1.52	0.45	1.07	1.52	31188	AIUI	الاتحاد العربي
GENERAL ARAB INS	0.69	0.59	-0.1	0.57	0.68	445	GARI	العامه العربية
YARMOUK INS	0.75	0.79	0.04	0.76	0.8	3958	YINS	اليرموك للتأمين
ARAB INS	0.75	0.72	-0.03	0.72	0.75	479	ARIN	العرب للتأمين
NATIONAL INSURANCE	0.89	0.89	0	0.85	0.89	18081	NAAI	التأمين الوطنية
BARAKAH TAKAFUL	0.3	0.22	-0.08	0.18	0.3	126575	ARAI	بركة تكافل
JOEMIRATES INS.	0.78	0.87	0.09	0.75	0.88	1899441	JEIC	الاردنية الإماراتية للتأمين
UNI ARAB INVEST	0.1	0.1	0	0.1	0.11	367459	UAIC	المستثمرون المتحدون
FIRST JORDAN	0.17	0.16	-0.01	0.16	0.19	671486	FRST	الاردن الاولى
UNION INV	0.73	0.69	-0.04	0.69	0.89	8633221	UINV	الاتحاد للاستثمارات

Company	Last Closing Price	Closing Price	Change	Low Price	High Price	Value Traded(JD)	Code	الشركة
	سعر الاغلاق السابق	سعر الاغلاق	التغير عن سعر الاغلاق	أدنى سعر	أعلى سعر	حجم التداول	الرمز	
ARAB EAST INVST.	0.51	0.52	0.01	0.47	0.53	1307643	AEIV	شرق عربي للاستثمارات
FUTURE ARAB	0.38	0.38	0	0.35	0.39	95964	FUTR	المستقبل العربية
FIRST FINANCE	0.55	0.55	0	0.51	0.58	12689	FFCO	الأولى للتمويل
JOR INV TRUST	1.4	1.4	0	1.27	1.4	121477	JOIT	الثقة للاستثمارات
INTL BROKERAGE	0.23	0.2	-0.03	0.19	0.23	111866	IBFM	العالمية للوساطة
AL-SANABEL INT.	0.58	0.5	-0.08	0.5	0.61	33755	SANA	السنابل الدولية
ISRAA ISLAMIC FIN.	0.5	0.52	0.02	0.49	0.52	197413	ISRA	اسراء تمويل اسلامي
JORDAN EXPAT .INV	0.43	0.42	-0.01	0.38	0.45	41008	JEIH	الاستثمارية الغابضة
INTL CARDS CO.	0.39	0.31	-0.08	0.29	0.39	53370	CARD	البطاقات العالمية
ARAB FIN INV	1.52	1.5	-0.02	1.5	1.57	15311	AFIN	العربية للاستثمارات
AL-AMAL INV.	1.04	1	-0.04	0.96	1.06	336306	AMAL	الأمل للاستثمارات
DARAT	0.35	0.34	-0.01	0.33	0.35	15056	DARA	دارات
BILAD INVESTMENT	1.02	1.03	0.01	0.97	1.04	84790	BLAD	البلاد للاستثمارات
JOR LOAN GRNT.CO	0.46	0.47	0.01	0.46	0.5	1047	JLGC	ضمان القروض
AL-AMIN FOR INV	1.05	1.1	0.05	1.06	1.15	232889	AAFI	الامين للاستثمار
DARKOM	0.58	0.45	-0.13	0.4	0.6	3711257	DRKM	داركم
NATL PORTFOLIO	0.48	0.45	-0.03	0.45	0.51	19507	MHFZ	المحفظة الوطنية
DIMENSIONS	0.56	0.61	0.05	0.56	0.68	2401949	JEDI	أبعاد للاستثمارات
SHARECO	0.39	0.36	-0.03	0.36	0.4	41560	SHBC	شيركو
TUHAMA INVESTMENTS	0.33	0.3	-0.03	0.29	0.35	1254927	THMA	تهامة للاستثمارات
UN FOR FINCL INV	1.05	1.02	-0.03	1	1.06	13972	UCFI	المتحدة المالية
SABAEK INVEST	0.5	0.53	0.03	0.49	0.53	92991	SABK	سبائك
FALCON INV & FIN	1.09	0.89	-0.2	0.84	1.13	2677012	FIFS	الصقر للاستثمارات
KAFA`A INVESTMENTS	0.71	0.61	-0.1	0.61	0.73	1138135	KAFA	الكفاءة للاستثمارات
AL-SAFWEH	0.61	0.59	-0.02	0.57	0.64	36975	SFWA	صفوة
JORDAN CONSULTING	1.15	1.22	0.07	1.1	1.22	19957	JOMC	الأردنية للاستشارات
TAAMEER JOR HLDGS	0.43	0.42	-0.01	0.39	0.43	2428043	TAMR	تعمير الأردنية الغابضة
REAL ESTATE DV	0.23	0.21	-0.02	0.19	0.24	475566	REDV	تطوير العقارات
J D PROPERTIES	0.54	0.5	-0.04	0.48	0.57	66821	JDPC	الأردن دبي للأماكن
PROFESSIONAL	0.41	0.38	-0.03	0.37	0.42	695456	PROF	المهنية
UNION LAND DEV	2	2	0	1.81	2.05	10606865	ULDC	تطوير الاراضي
ARAB CORP	0.1	0.08	-0.02	0.08	0.11	194727	ARED	عرب كورب
DEERA	0.66	0.64	-0.02	0.61	0.68	244607	DERA	ديرة
JO REALESTATE	0.5	0.5	0	0.49	0.56	165196	JRCD	العقارية الأردنية
INVEST ESTATE INDUST	0.12	0.11	-0.01	0.11	0.14	123110	IEAI	الصناعية العقارية
SPCZ.INVST.COMD	0.48	0.42	-0.06	0.4	0.53	2501459	SPIC	التجمعات الاستثمارية
AD-DULAYL PARK	0.36	0.34	-0.02	0.34	0.39	799636	IDMC	مجمع الضليل
EMMAR INV. DEV.	0.36	0.4	0.04	0.35	0.45	109645	EMAR	إعمار للتطوير العقاري
MASAKEN	0.67	0.67	0	0.65	0.71	896363	MSKN	مسكن
RE ES & INV PORT C	0.44	0.4	-0.04	0.4	0.51	18938	PETT	المحفظة العقارية
METHAQ	0.9	0.99	0.09	0.88	0.99	2777332	MEET	ميثاق

Company	Last Closing Price	Closing Price	Change	Low Price	High Price	Value Traded(JD)	Code	الشركة
	سعر الاغلاق السابق	سعر الاغلاق	التغير عن سعر الاغلاق	أدنى سعر	أعلى سعر	حجم التداول	الرمز	
AMOUN INT. INV.	0.5	0.5	0	0.47	0.53	128519	AMON	عمون الدولية للاستثمار
HIGH PERFORMANCE	0.59	0.61	0.02	0.58	0.64	722297	HIPR	الكفاءة
COMPLAND DEV&INV	0.58	0.56	-0.02	0.53	0.58	430081	ATTA	المتكاملة لتطوير الاراضي والاستثمار
RESOURCES INVEST	0.36	0.44	0.08	0.36	0.44	549796	JOMA	الموارد للتنمية والاستثمار
TAJCATERINGHOUSING	0.73	0.76	0.03	0.74	0.86	8688867	JNTH	التجمعات لخدمات التغذية والاسكان
INTERNATIONAL INV.	0.74	0.71	-0.03	0.71	0.71	71	JIIG	الدولية للاستثمار
EAST REAL ESTATE	1.12	1.1	-0.02	1.06	1.21	6970	REAL	الشرق العربي العقارية
SHIRA	0.81	0.79	-0.02	0.77	0.85	16655	SHRA	شراع
ARABIAN DEV CO	0.58	0.51	-0.07	0.47	0.59	1857382	INMA	الانماء العربية
AMAD REALST. INVST	2.46	2.49	0.03	2.34	2.53	57201	AMAD	عمد للاستثمار
CONTEMPRO	1.1	1.22	0.12	1.11	1.22	1005759	COHO	المعاصرون
ALENTKAEYA COMPANY	0.74	0.63	-0.11	0.58	0.74	460595	ENTK	الانتقائية
PALACES	0.78	0.76	-0.02	0.72	0.82	172371	PRED	القصور
IHDATHIAT CO.	0.98	0.96	-0.02	0.9	0.98	140522	IHCO	الإحداثيات العقارية
ARAB INV. UNION	0.57	0.56	-0.01	0.54	0.56	841	UNAI	اتحاد المستثمرين
AL-TAHDITH	0.69	0.68	-0.01	0.65	0.69	16739	THDI	التحديث
MIDDLE EAST DIV	0.36	0.33	-0.03	0.32	0.37	56060	MEDI	الشرق الاوسط المتعددة
ZAH RAT ALURDON	1.36	1.42	0.06	1.42	1.42	7	ZAHI	زهرة الأردن
CONSULTING GROUP	0.92	0.94	0.02	0.91	0.97	59722	CICO	المجموعة الاستشارية
IBN ALHAYTHAM H.	0.77	0.79	0.02	0.78	0.83	31039	IBNH	مستشفى ابن الهيثم
AL-BELAD MED SRV	1.21	1.22	0.01	1.2	1.23	815217	ABMS	البلاد الطبية
INT CO MED INV	1.41	1.72	0.31	1.32	1.73	116000	ICMI	الدولية الطبية
ARAB INT INV EDU	2.4	2.4	0	2.4	2.54	334401	AIEI	الدولية للتعليم
PETRA EDUCATION	4	4.63	0.63	4.1	4.63	544940	PEDC	البتراء للتعليم
ITTIHAD SCHOOLS	1.27	1.4	0.13	1.29	1.52	467063	ITSC	مدارس الاتحاد
ZARQA EDUC	2.25	2.43	0.18	2.21	2.55	22795	ZEIC	الزرقاء للتعليم
ISRA EDUE	2.45	2.6	0.15	2.28	2.6	87670	AIFE	الإسراء للتعليم
TAJ TOURIST PROJ	0.62	0.59	-0.03	0.58	0.63	2491770	TAJM	التجمعات للمشاريع السياحية
MEDITER. TOURISM	2.01	2.07	0.06	1.73	2.07	81305	MDTR	البحر المتوسط
AL-DAWLIYAH H&M	0.86	0.86	0	0.85	0.89	667070	MALL	الدولية للفنادق والاسواق
MODEL RESTAURANTS	0.36	0.37	0.01	0.35	0.38	3432693	FOOD	النموزجية للمطاعم
SURA	0.36	0.37	0.01	0.35	0.39	864475	SURA	سُرى
JOR HOTEL TOURS	3.24	3.39	0.15	3.23	3.57	272	JOHT	الفنادق والسياحة
AL-RAKAEZ	0.59	0.72	0.13	0.6	0.72	199593	RICS	الركائز
WINTER VALLEY TOUR	0.68	0.67	-0.01	0.63	0.7	12166	WIVA	وادي الشتا

Company	Last Closing Price	Closing Price	Change	Low Price	High Price	Value Traded(JD)	Code	الشركة
	سعر الاغلاق السابق	سعر الاغلاق	التغير عن سعر الاغلاق	أدنى سعر	أعلى سعر	حجم التداول	الرمز	
ROYAL JORDANIAN	0.76	0.66	-0.1	0.66	0.79	2521323	RJAL	الملكية الأردنية
COMP TRANSPORTS	0.2	0.21	0.01	0.2	0.23	31011	ABUS	المتكاملة للنقل
MASAFAT TRANSPORT	0.28	0.25	-0.03	0.25	0.28	81246	MSFT	مسافات للنقل
SALAM INT TRN TD	1.08	1.11	0.03	1.03	1.13	75140	SITT	السلام للنقل
RUM GROUP	1.04	0.96	-0.08	0.88	1.07	185196	RUMM	رم للنقل والاستثمار
TRANSPORT BARTER	0.72	0.76	0.04	0.69	0.77	259178	NAQL	المقايضة للنقل
SHIPPING LINE	1.68	2.02	0.34	1.72	2.07	139631	SHIP	الخطوط البحرية
JORDAN EXPRESS	1.9	2.1	0.2	1.9	2.1	16253	JETT	النقلات السياحية/جت
JOR INV.&TRSM	2.25	2.2	-0.05	2.14	2.25	2272	ALFA	النقل السياحي/الفا
UBOUR	0.7	0.95	0.25	0.64	0.95	3366218	TRUK	العبور
ALFATIHOON ALARAB	0.52	0.49	-0.03	0.47	0.54	58497	FATI	الفاتحون العرب
JORDAN TELECOM	5.46	5.53	0.07	5.5	5.64	792538	JTEL	الاتصالات الأردنية
J. PRESS FOUNDAT	6.99	7.5	0.51	6.95	7.73	659788	PRES	الرأي
JOR PRESS/ PUBLISH	1.24	1.14	-0.1	1.1	1.18	7860	JOPP	الدستور
JOR ELECTREIC PWR	3.25	3.45	0.2	3.24	3.55	2751074	JOEP	الكهرباء الأردنية
JOR PETROLM REF	5.17	5.89	0.72	5.23	6.28	18164415	JOPT	مصفاة الاردن /جوبترول
IRBID ELECTRICITY	14.24	11.69	-2.55	11.69	14.24	27593	IREL	كهرباء اربد
AFAQ ENERGY	1.16	1.24	0.08	1.17	1.34	5395513	MANE	أفاق للطاقة
SOUTH ELECTRONICS	0.17	0.18	0.01	0.16	0.18	1024542	SECO	الجنوب للإلكترونيات
OFFTEC HOLDING	0.41	0.38	-0.03	0.38	0.44	161327	OFTC	أوفتك القابضة
BINDAR	0.57	0.48	-0.09	0.47	0.55	9564	BIND	بندار
JOR TRADE FAC	1.04	1.04	0	1.04	1.04	208	JOTF	التسهيلات التجارية
D-KHALILI & SONS	0.37	0.36	-0.01	0.33	0.38	1934627	DKHS	الخليلي و اولاده
JOR DUTY FRE SHP	11.89	11.75	-0.14	11.75	11.9	7406	JDFS	الاسواق الحرة
COMP. LEASING	1.9	1.9	0	1.81	1.9	2340	LEAS	المتكاملة للتأجير التمويلي
SPEC.INV JOR	0.49	0.43	-0.06	0.42	0.51	57721	SIJC	الاستثمارات المتخصصة
JORDAN INTL TRAD	0.84	0.85	0.01	0.83	0.91	45526	JITC	المركز الاردني
ENJAZ	0.9	0.95	0.05	0.79	0.95	68737	LIPO	انجاز
SPCZ.TRDG&INVST	0.9	0.95	0.05	0.82	1	20541	SPTI	المتخصصة للتجارة
AL-JAMIL	1.7	1.38	-0.32	1.36	1.98	1259481	JMIL	الجميل
NOPAR FOR TRADING	1.88	1.6	-0.28	1.3	1.86	38816	NOTI	نوبار للتجارة
DAR ALDAWA DV/IV	2.26	2.35	0.09	2.2	2.39	451961	DADI	دار الدواء
JORDAN PHARMA	1.15	1.3	0.15	1.1	1.3	30333	JPHM	الأردنية للأدوية
MID PHARMA IND	4.98	5.09	0.11	4.74	5.09	18163	MPHA	شرق أوسط دوائية
HAYAT PHAR. IND.	0.96	1.1	0.14	0.96	1.14	36836	HPIC	الحياة الدوائية
ARAB PHARMA CHEM	2.9	2.59	-0.31	2.5	2.89	40355	APHC	المركز العربي /دوائي
PHILADELPHIA PHARMA	0.68	0.79	0.11	0.7	0.84	13459	PHIL	فيلادلفيا للأدوية
JORDAN IND.RES.	0.26	0.25	-0.01	0.24	0.27	158421	JOIR	الموارد الصناعية
ARAB PESTICIDES	1.5	1.52	0.02	1.46	1.54	60698	MBED	العربية للمبيدات
INDSTRAL/COMM/AGR	1.56	1.77	0.21	1.51	1.82	857626	ICAG	الانتاج

Company	Last Closing Price	Closing Price	Change	Low Price	High Price	Value Traded(JD)	Code	الشركة
	سعر الإغلاق السابق	سعر الإغلاق	التغير عن سعر الإغلاق	أدنى سعر	أعلى سعر	حجم التداول	الرمز	
NAT CHLORINE	0.77	0.68	-0.09	0.65	0.74	40184	NATC	الوطنية للكlorين
PETROCHEMICALS	0.39	0.38	-0.01	0.37	0.39	8651	IPCH	البتروكيماويات
JOR SELPHO CHEM	3.05	3.07	0.02	2.88	3.07	58488	JOSL	السلفوكيماويات
COMPREHENSIVE	0.93	1	0.07	0.91	1.01	134504	INOH	المتكاملة للمشاريع المتعددة
JOR INDSTR CHEM	2.09	2	-0.09	1.81	2.04	2086	JOIC	الصناعات الكيماوية
ARAB INVEST PROJ	0.14	0.14	0	0.14	0.17	83759	APCT	العربية الاستثمارية
JOR PAPER CARDBG	0.55	0.55	0	0.5	0.55	581	JOPC	الورق والكرتون
PEARL SAN P CONV	3.8	3.79	-0.01	3.61	3.79	56	PERL	للؤلؤة
EKBAL PRINT CO.	1.05	1.05	0	1.05	1.1	1960	EKPC	الإقبال للطباعة
UNION ADV INDST	2.28	2.2	-0.08	2.2	2.27	2987	UADI	الاتحاد المتطورة
NAT'L POULTRY	2.1	1.95	-0.15	1.95	2	2364	NATP	الوطنية للدواجن
JORDAN POUL PROC	0.51	0.61	0.1	0.49	0.61	10934	JPPC	تسويق الدواجن
GENERAL INVEST	2.9	2.63	-0.27	2.63	2.76	27	GENI	الاستثمارات العامة
NUTRIDAR	1.75	1.64	-0.11	1.63	1.67	560	NDAR	دار الغذاء
AMANA AGRICULT.	0.43	0.32	-0.11	0.32	0.46	51129	AMAN	أمانة الزراعة
UNIV MOD INDCO	0.86	0.79	-0.07	0.76	0.86	8110	UMIC	العالمية للزيوت
FIRST NAT VEG OIL	0.56	0.64	0.08	0.53	0.64	9313	FNVO	الأولى للزيوت النباتية
JORDAN DAIRY	1.8	1.72	-0.08	1.71	1.8	119456	JODA	اللبان الأردنية
JOR VEG OIL IND	2.05	2	-0.05	2	2	200	JVOI	الأردنية للزيوت
EQBAL INV. CO	6.3	6.7	0.4	6.2	6.8	1545479	EICO	الإقبال للاستثمار
UNION TOBACCO	1.77	1.44	-0.33	1.44	1.84	416889	UTOB	الاتحاد للسجائر
ARAB POTASH CO	41	44.1	3.1	40	44.1	10333767	APOT	البوتاس العربية
JOR PHOSPHATE MN	12.9	12.74	-0.16	12.45	13.3	7538150	JOPH	الفوسفات
JOR CEMENT FACT	1.9	1.75	-0.15	1.75	2	98413	JOCM	الاسمنت
NORTHERN	3.39	3.3	-0.09	3.28	3.84	265154	NCCO	الشمالية
JOR STEEL	2.19	2.19	0	2.17	2.31	2649602	JOST	حديد الأردن
MANASEER STEEL	1.01	1.05	0.04	1.05	1.05	5250	MANS	المناصير للحديد
NAT'L ALUM IND	0.53	0.52	-0.01	0.49	0.54	41749	NATA	الوطنية للالمنيوم
ARAB ALUM IND	1.3	1.27	-0.03	1.27	1.29	9449	AALU	الالمنيوم/آزال
JOSECO	0.76	1.12	0.36	0.78	1.12	595055	JOSE	الصخر الزيتي
NATIONAL STEEL	0.37	0.37	0	0.35	0.37	4572	NAST	الصلب
JOR ROCK WOOLID	0.24	0.28	0.04	0.23	0.29	3558	JOWL	الصوف الصخري
SILICAIndustr.	3.18	3.18	0	3.18	3.33	7	SLCA	صناعات السيليكا
GENERAL MINING	4.97	4.32	-0.65	4.3	4.97	2742	GENM	تعدينكو
READY MIX CONCRt	2.38	2.39	0.01	2.35	2.39	35948	RMCC	الباطون الجاهز
AL-QUDS READY MIX	0.26	0.29	0.03	0.25	0.32	50872	AQRM	القدس الخرسانية
AL ASSAS	0.28	0.25	-0.03	0.23	0.29	14123	BLOK	الأساس
LIGHT CONCRETE	0.18	0.19	0.01	0.17	0.19	16499	GLCI	الخرسانة الخفيفة
ARAB STEEL PIPES	2.14	2.45	0.31	2.08	2.45	275043	ASPM	المواسير المعدنية
RUM ALADDIN IND.	0.61	0.58	-0.03	0.52	0.65	1507033	IENG	رم علاء الدين
JOR WOODIndustr	2.69	2.73	0.04	2.73	2.73	396	WOOD	جوايكو

Company	Last Closing Price	Closing Price	Change	Low Price	High Price	Value Traded(JD)	Code	الشركة
	سعر الإغلاق السابق	سعر الإغلاق	التغير عن سعر الإغلاق	أدنى سعر	أعلى سعر	حجم التداول	الرمز	
JOR PIPES MANFACT	1	0.93	-0.07	0.92	1.07	392661	JOPI	الأنابيب الأردنية
AL-JANUOB FLT MF	0.72	0.74	0.02	0.72	0.78	2827	AJFM	الجنوب للفلاتر
MID EASTCOMPLEX	0.11	0.14	0.03	0.11	0.15	1338457	MECE	مجمع الشرق الاوسط
UNITED CABLE INDUSTRIES	0.69	0.65	-0.04	0.63	0.68	17894	UCIC	الكابلات المتحدة
NAT/CABL/WIRE/MF	0.67	0.66	-0.01	0.64	0.68	77437	WIRE	الوطنية للكوابل
ARAB ELECT IND	0.54	0.5	-0.04	0.49	0.57	208557	AEIN	العربية الكهربائية
JOR WORSTED MILL	4.28	4.95	0.67	4.15	4.95	178660	JOWM	الأجواخ الأردنية
EL-ZAY READY WR	0.25	0.25	0	0.25	0.28	62006	ELZA	الزبي لصناعة الألبسة
CENTURY INV.GRP	0.43	0.4	-0.03	0.38	0.43	25000	CEIG	العصر للاستثمار
JOR CLOTHING CO.	1.04	1.01	-0.03	0.89	1.14	216382	CJCC	الألبسة الأردنية
AKARY	0.86	0.97	0.11	0.82	0.97	180315	WOOL	عقاري
JOR CERAMIC FAC	0.26	0.31	0.05	0.26	0.34	2195966	JOCF	الخزف الأردنية
INDL CERAMIC	0.27	0.26	-0.01	0.23	0.26	2964	ICER	الصناعات الخزفية
Grand Total (First and Second Market)		Index الرقم القياسي 1995.13			CHG التغير %0.02	178243025		المجموع الكلي (مجموع السوق الأول والسوق الثاني)

Right Issues	Company	Last Closing Price	Closing Price	Change	Low Price	High Price	Value Traded (JD)	Code	الشركة	نشرة حقوق الاكتتاب
		سعر الإغلاق السابق	سعر الإغلاق	التغير عن سعر الإغلاق	أدنى سعر	أعلى سعر	حجم التداول	الرمز		
	INVB RI 01	0.38	0.33	-0.05	0.33	0.37	205111	R0077	البنك الاستثماري / حقا	
	AHLI RI 01	0.34	0.29	-0.05	0.29	0.33	323205	R0078	البنك الأهلي / حقا	
Rights Total							528316			مجموع حقوق الاكتتاب

Block Trades	Company	Value traded	No. of Shares	Price	Code	الصفقات المتداولة
		حجم التداول	عدد الأسهم	السعر	الرمز	الشركة
	BANK AL ETIHAD	1296000	900000	1.44	UBSI	بنك الإتحاد
	TAJCATERING HOUSING	1077015	1282161	0.84	JNTH	التجمعات لخدمات التغذية والإسكان
Total of Block Trades		2373015	2182161			مجموع الصفقات

Bonds (JD)	Company	Value traded (JD)	No. of Bond	No. of Executed	Close Price (JD)	Code	نشرة السندات بالدينار
		حجم التداول بالدينار	عدد السندات	عدد العقود	سعر الإغلاق بالدينار	الرمز	الشركة
	AIHO BONDS 03	92500	100	1	925	AH03	إسناد قرض الشركة العربية الدولية للفنادق
Bonds Total		92500	100	1			مجموع السندات